



SOM-INSTITUTET
SAMHÄLLE OPINION MEDIER

SVENSKA TRENDER

1986-2023



GÖTEBORGS UNIVERSITET

Innehållsförteckning

SAMHÄLLSTRENDER

Bedömning av Sveriges ekonomi	2
Bedömning av den egna ekonomin	3
Bedömning av utvecklingen i Sverige	4
Mellanmänsklig tillit	5
Nöjd med livet	6
Förtroende för samhällsinstitutioner:	
Polisen, domstolarna, försvaret & NATO	7
Kungahuset och svenska kyrkan	8
Bankerna, storföretagen, de fackliga organisationerna och Riksbanken	9
Riksdagen, kommunstyrelserna, regeringen och de politiska partierna	10
EU-parlamentet, EU-kommissionen och FN	11
Radio/tv och dagspress	12
Sjukvård, universitet/högskolor & grundskola	13
Förtroende för yrkesgrupper	14
Vad svenskar oroar sig för:	
Arbetslöshet och ekonomisk kris	15
Miljöfrågor	16
Säkerhet och demokrati	17
Välfärd och migrationsfrågor	18
Samtliga orosfrågor	19
Fritidsaktiviteter:	
Bio, teater och restaurang	20
Sport/idrott, friluftsliv, motion	21
Bett till Gud, besökt gudstjänst	22
Alkoholvanor	23
Bokläsning och spelande	24
Föreningsmedlemskap	25

MEDIETRENDER

Regelbunden nyhetsanvändning	27
Morgontidning: regelbunden läsning och prenumeration	28
Regelbundet lyssnande på public service-radio respektive kommersiell radio	29
Regelbundet lyssnande på Sveriges radio	30
Tekniktillgång i hushållet	31
Internetanvändning	32
Användningsområden på internet	33

POLITISKA TRENDER

Politiskt intresse, diskuterat politik, partimedlemskap och deltagit i demonstration	35
Ideologisk vänster-höger-placering	36
Bedömning av regeringens arbete	37
Nöjd med hur demokratin fungerar	38
Förtroende för svenska politiker	39
Partisympati	40
Partiövertygelse	41
Partiledarpopularitet:	
Vänsterpartiet	42
Socialdemokraterna	43
Centerpartiet	44
Liberalerna	45
Kristdemokraterna	46
Moderaterna	47
Miljöpartiet	48
Sverigedemokraterna	49

POLITISKA SAKFRÅGOR

Viktiga samhällsproblem	51
Kärnkraftsopinion	52
Satsa mer än idag på olika energikällor	53
Minska den offentliga sektorn	54
Införa sex timmars arbetsdag	55
Ta emot färre flyktingar	56
Behålla eller avskaffa monarkin	57
Inställning till förstatligande av offentlig sektor	58
Inställning till privatisering av den offentliga sektorn	59
Inställning till miljö och jämställdhet	60
Inställning till rättigheter och lika värde	61
Inställning till straff och begränsningar	62
SVERIGE OCH OMVÄRLDEN	
Minska biståndet till utvecklingsländerna	64
Minska försvarsutgifterna	65
Åsikter om EU-medlemskapet	66
Inställning till att införa Euro	67
Åsikter om svenskt medlemskap i NATO	68

Svenska trender 1986–2023

SOM-institutet

SOM-institutet vid Göteborgs universitet grundades år 1986 med syftet att genomföra frågeundersökningar och arrangera seminarier inom ämnesområdet Samhälle, Opinion och Medier. Institutet är idag en centrumbildning vid Institutionen för journalistik, medier och kommunikation (JMG) vid Göteborgs universitet.

Organisation

SOM-institutet leds av föreståndare professor Annika Bergström. SOM-institutets styrgrupp består av professor Bengt Johansson, Institutionen för journalistisk, medier och kommunikation (GU), professor Lena Wängnerud, Statsvetenskapliga institutionen (GU), docent Åsa Löfgren, Institutionen för nationalekonomi med statistik, Anders Lithner, VD Brand Metrics, samt universitetslektor Marie Grusell, prefekt på Institutionen för journalistik, medier och kommunikation (GU).

Den nationella SOM-undersökningen

Varje år svarar mellan 10 000 och 20 000 svenskar på SOM-institutets frågor som rör allt från politik och massmedier till ämnen som livsstil, hälsa och fritidsvanor.

Den nationella SOM-undersökningen är den mest omfattande undersökningen och har genomförts varje höst sedan 1986 med ett slumpmässigt urval personer boende i Sverige. Från och med 2022 års undersökning är åldersintervallet 16–90 år. Mätningarna genomförs som flera delundersökningar med olika inriktningar. Under 2023 hade varje delundersökning ett urval om 3 750 personer.

De återkommande huvudfrågorna i de nationella SOM-undersökningarna gäller politiskt beteende, medievänor och livsstil samt attityder till massmedier, politik och offentlig service. Dessutom ställs regelbundet frågor om energi, miljö, hälsa och kultur.

Resultat

Resultaten från SOM-undersökningarna presenteras årligen i bokform. Därtill publicerar institutet temaböcker, och löpande rapporter publiceras från särskilda forskningsprojekt. Samtliga publikationer finns också tillgängliga på SOM-institutets hemsida (www.gu.se/som-institutet). Datafiler från undersökningarna finns lagrade hos Svensk Nationell Datatjänst (SND) och går att beställa med ett års fördröjning (www.snd.gu.se). Ansvariga forskare för den nationella SOM-undersökningen 2023 är Johan Martinsson, docent samt Ulrika Andersson, docent. Rapporten är framtagen av undersökningsledare Marcus Weissenbilder. För frågor, kontakta SOM-institutet på info@som.gu.se eller 031 786 3300.

Finansiering

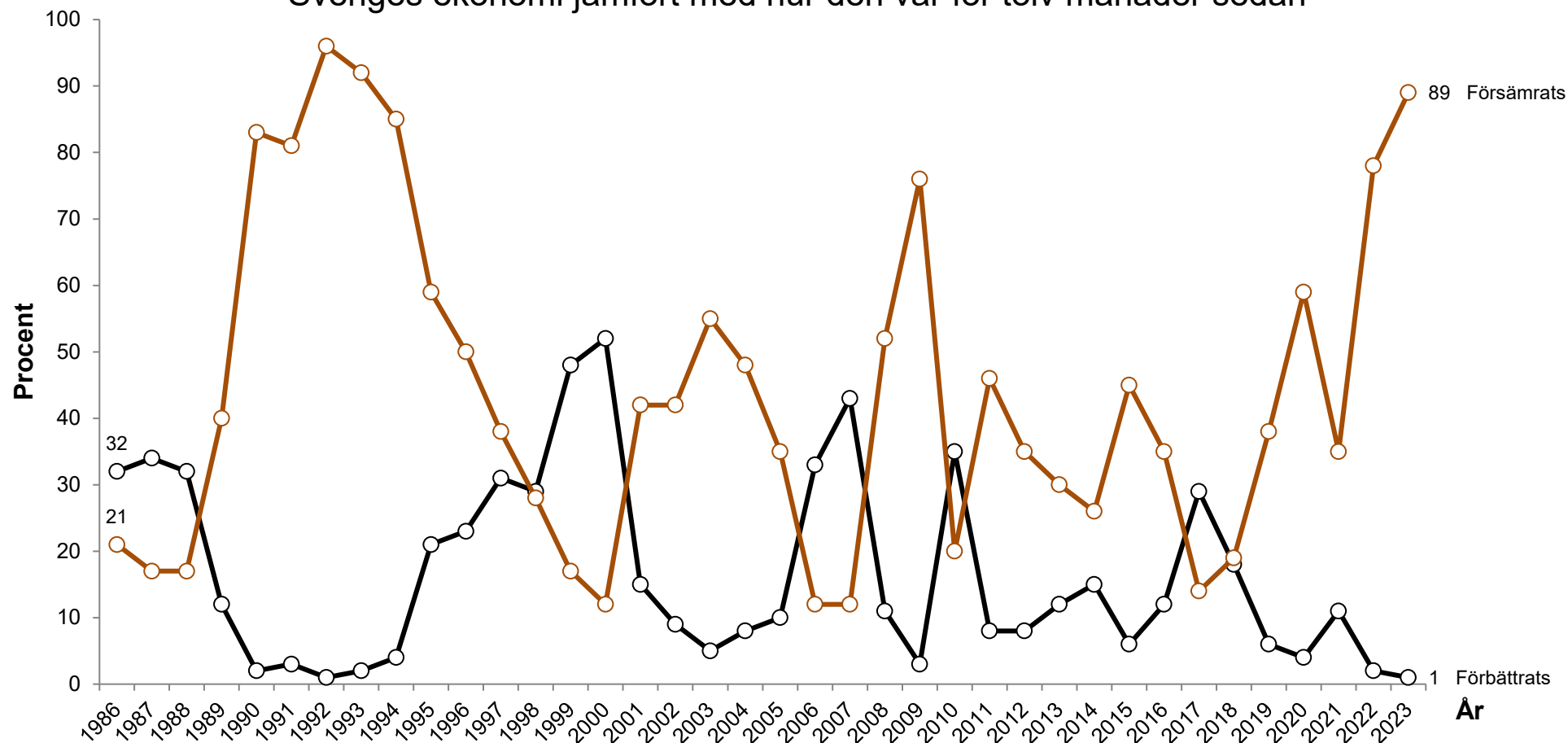
SOM-institutets undersökningar är ett gemensamt åtagande för ett flertal forskningsprojekt vid Göteborgs universitet samt även vid Högskolan i Borås, Uppsala universitet och Örebro universitet. SOM-institutet åtar sig även samverkansprojekt i den mån de sammanfaller med den inriktning som forskningen har vid institutet. Exempel på samverkanspartner är Västra Götalandsregionen, Statskontoret, Energimyndigheten och Sveriges Television.

Kontakta oss:
Seminariegatan 1b
Box 710
405 30 Göteborg
Tel: +46 31 786 3300
Mejl: info@som.gu.se
Webb: www.gu.se/som-institutet



BEDÖMNING AV SVERIGES EKONOMI

Sveriges ekonomi jämfört med hur den var för tolv månader sedan



Kommentar: Svartalternativen är "klart förbättrats"; "förbättrats något"; "förblivit ungefär densamma"; "försämrats något"; "klart försämrats". Procentbasen utgörs av dem som besvarat frågan.

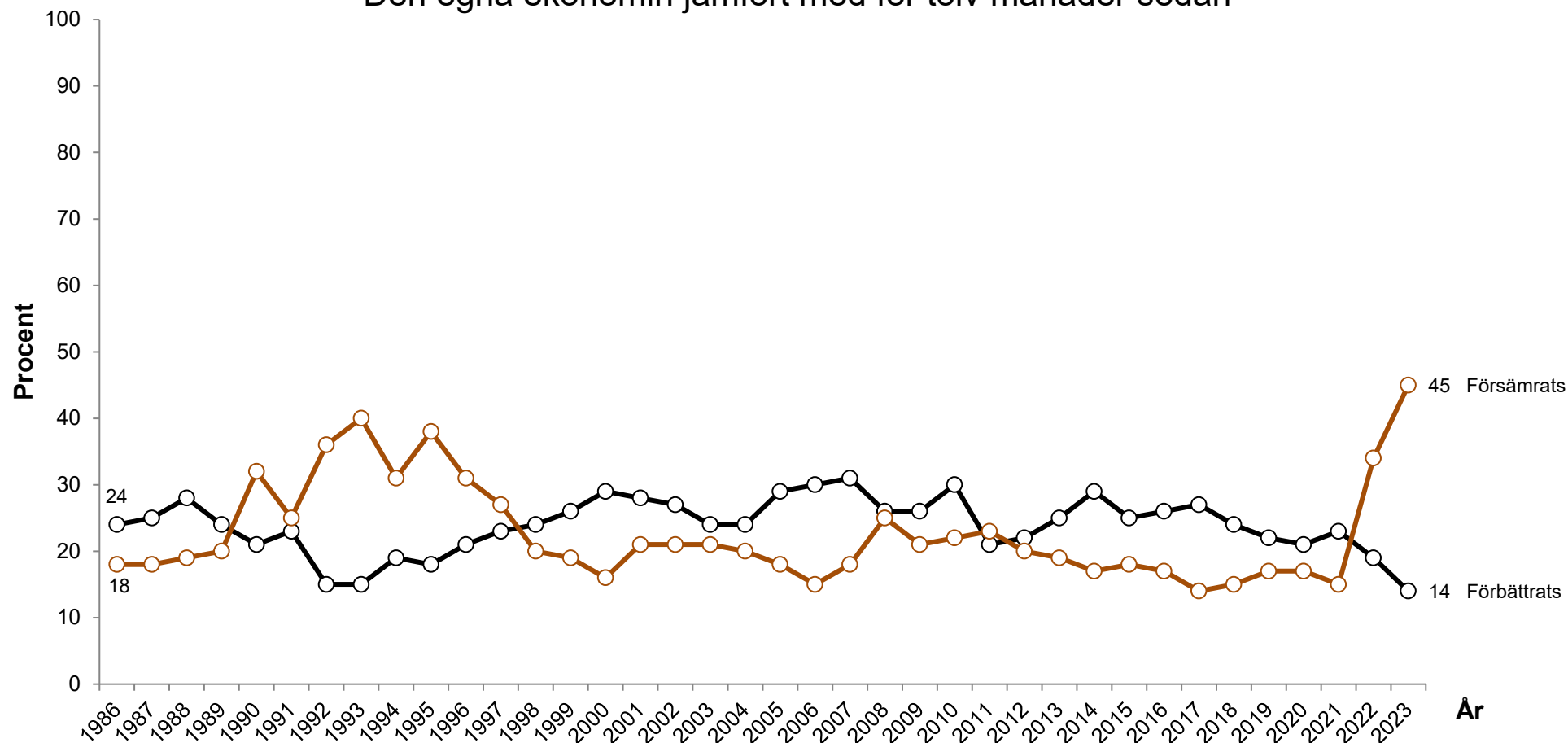
Frågeformulering: "Hur har enligt din mening nedanstående ekonomiska förhållanden förändrats under de senaste 12 månaderna? Den svenska ekonomin"

Källa: Den nationella SOM-undersökningen 1986–2023



BEDÖMNING AV DEN EGNA EKONOMIN

Den egna ekonomin jämfört med för tolv månader sedan



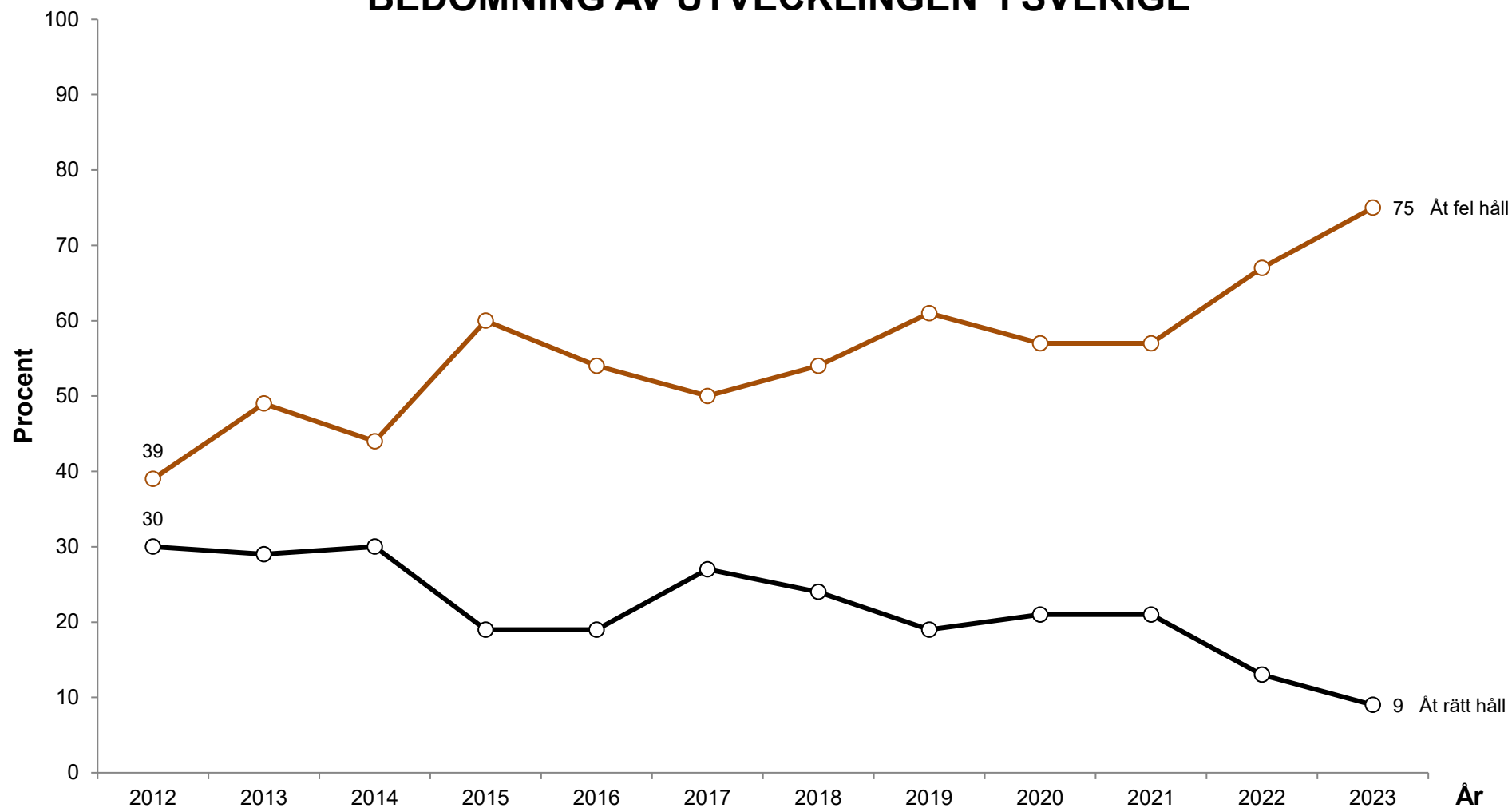
Kommentar: Svarsalternativen är "klart förbättrats"; "förbättrats något"; "förblivit ungefär densamma"; "försämrats något"; "klart försämrats".
Procentbasen utgörs av dem som besvarat frågan.

Frågeformulering: "Hur har enligt din mening nedanstående ekonomiska förhållanden förändrats under de senaste 12 månaderna?
Din egen ekonomiska situation"

Källa: Den nationella SOM-undersökningen 1986–2023



BEDÖMNING AV UTVECKLINGEN I SVERIGE



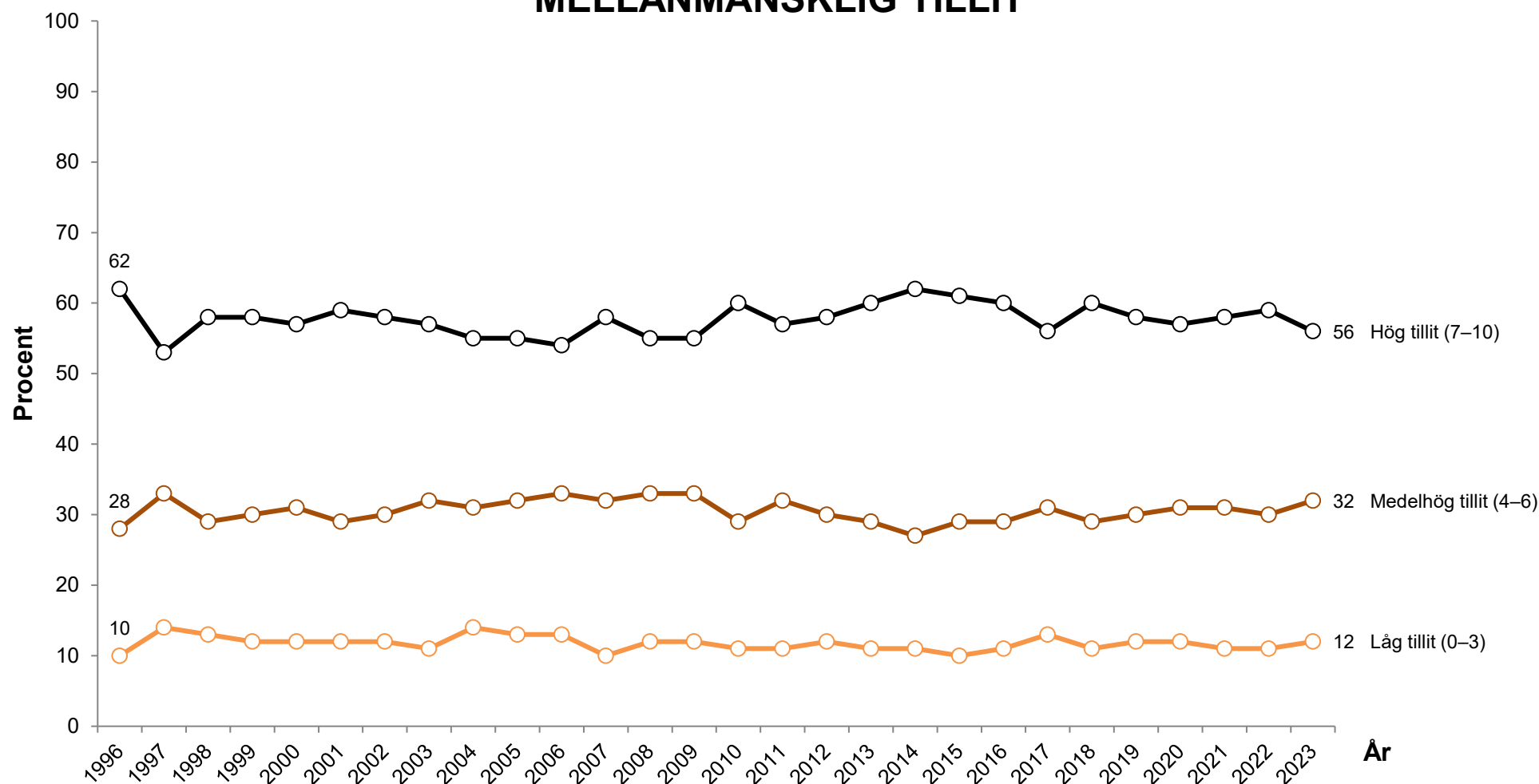
Kommentar: Svartalternativen är "åt rätt håll", "åt fel håll" samt "ingen uppfattning". Procentbasen utgörs av dem som besvarat frågan.

Frågeformulering: "Allmänt sett, tycker du att utvecklingen i Sverige går åt rätt håll eller åt fel håll?"

Källa: Den nationella SOM-undersökningen 2012–2023



MELLANMÄNSKLIG TILLIT

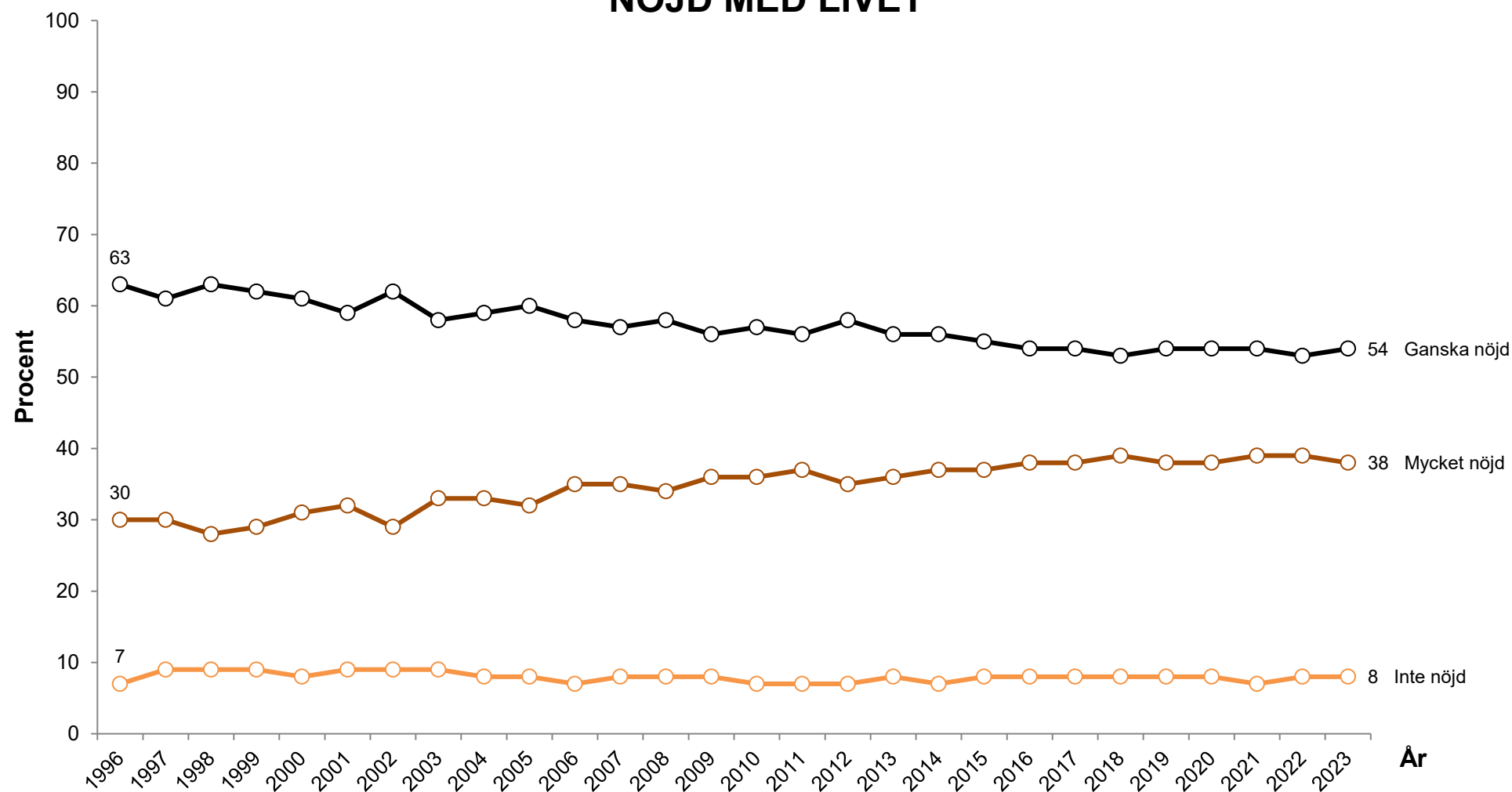


Kommentar: Skalan går mellan 0 och 10 där 0 innebär att "det går inte att lita på människor i allmänhet", och 10 att "det går att lita på människor i allmänhet". Procentbasen utgörs av dem som besvarat frågan.

Frågeformulering: "Enligt din uppfattning, i vilken utsträckning går det att lita på människor i allmänhet? Svara med hjälp av nedanstående skala."

Källa: Den nationella SOM-undersökningen 1996–2023

NÖJD MED LIVET



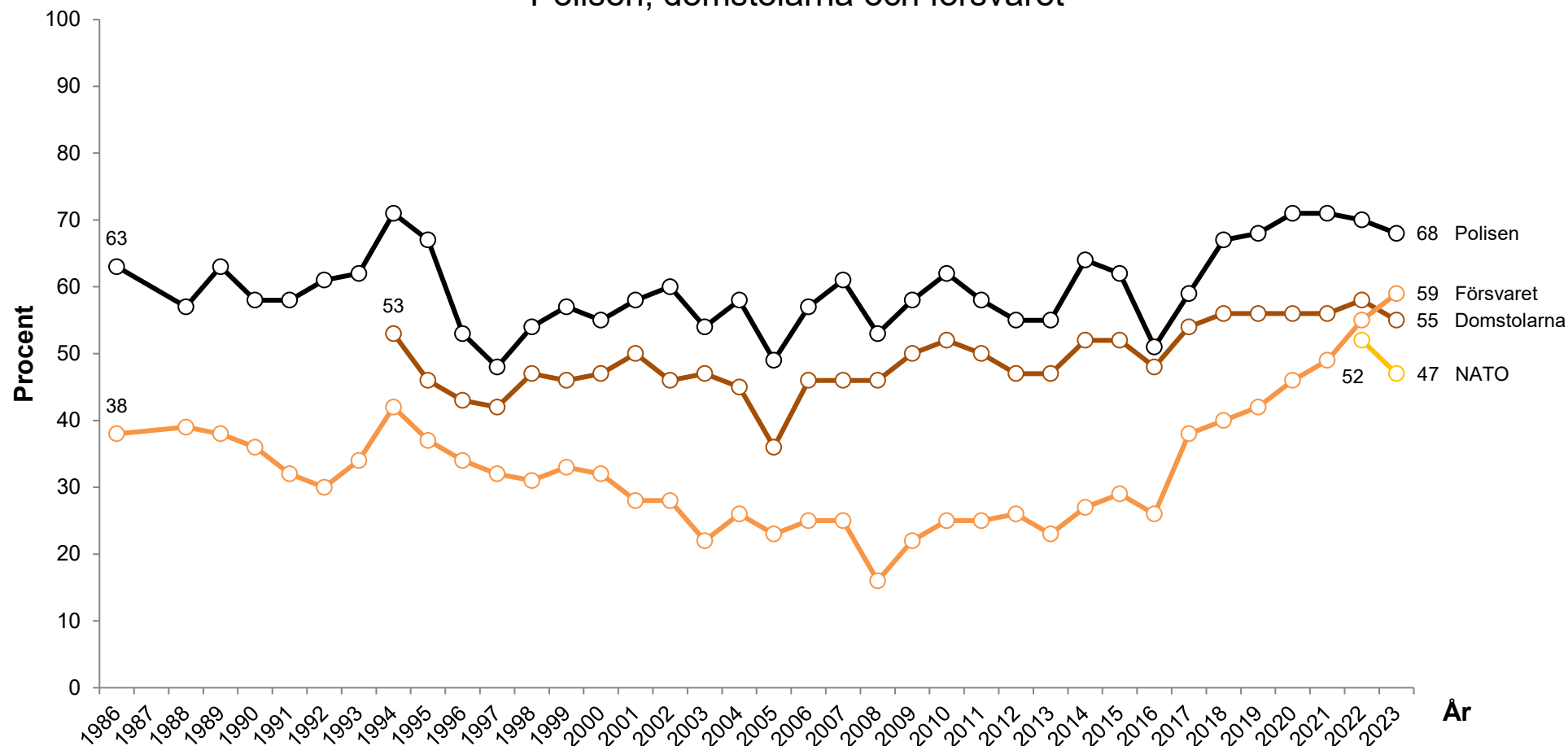
Kommentar: Svartalternativen är "mycket nöjd"; "ganska nöjd"; "inte särskilt nöjd" samt "inte alls nöjd". "Inte nöjd" består av de som svarat "Inte särskilt" respektive "inte alls nöjd". Procentbasen utgörs av dem som besvarat frågan.

Frågeformulering: "Hur nöjd är du på det hela taget med det liv du lever?"

Källa: Den nationella SOM-undersökningen 1996–2023

FÖRTROENDE FÖR SAMHÄLLSINSTITUTIONER

Polisen, domstolarna och försvaret



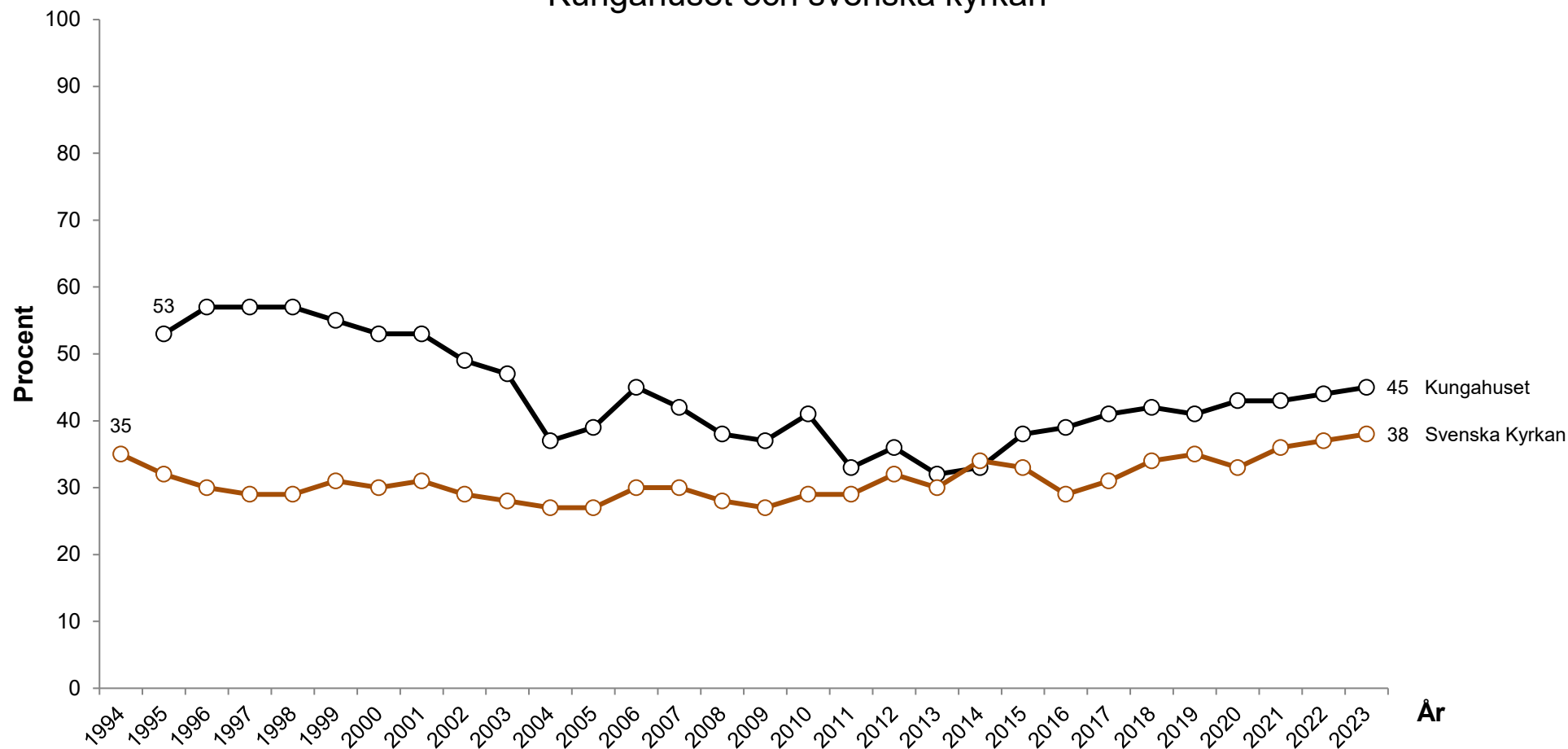
Kommentar: Svarealternativen är "mycket stort förtroende"; "ganska stort förtroende"; "varken stort eller litet förtroende"; "ganska litet förtroende" samt "mycket litet förtroende". Resultaten avser andel som svarat "mycket" eller "ganska stort förtroende". Procentbasen utgörs av dem som besvarat respektive fråga.

Frågeformulering: "Hur stort förtroende har du för det sätt på vilket följande institutioner och grupper sköter sitt arbete?"

Källa: Den nationella SOM-undersökningen 1986–2023

FÖRTROENDE FÖR SAMHÄLLSINSTITUTIONER

Kungahuset och svenska kyrkan



Kommentar: Svarealternativen är "mycket stort förtroende"; "ganska stort förtroende"; "varken stort eller litet förtroende"; "ganska litet förtroende" samt "mycket litet förtroende". Resultaten avser andel som svarat "mycket" eller "ganska stort förtroende". Procentbasen utgörs av dem som besvarat respektive fråga.

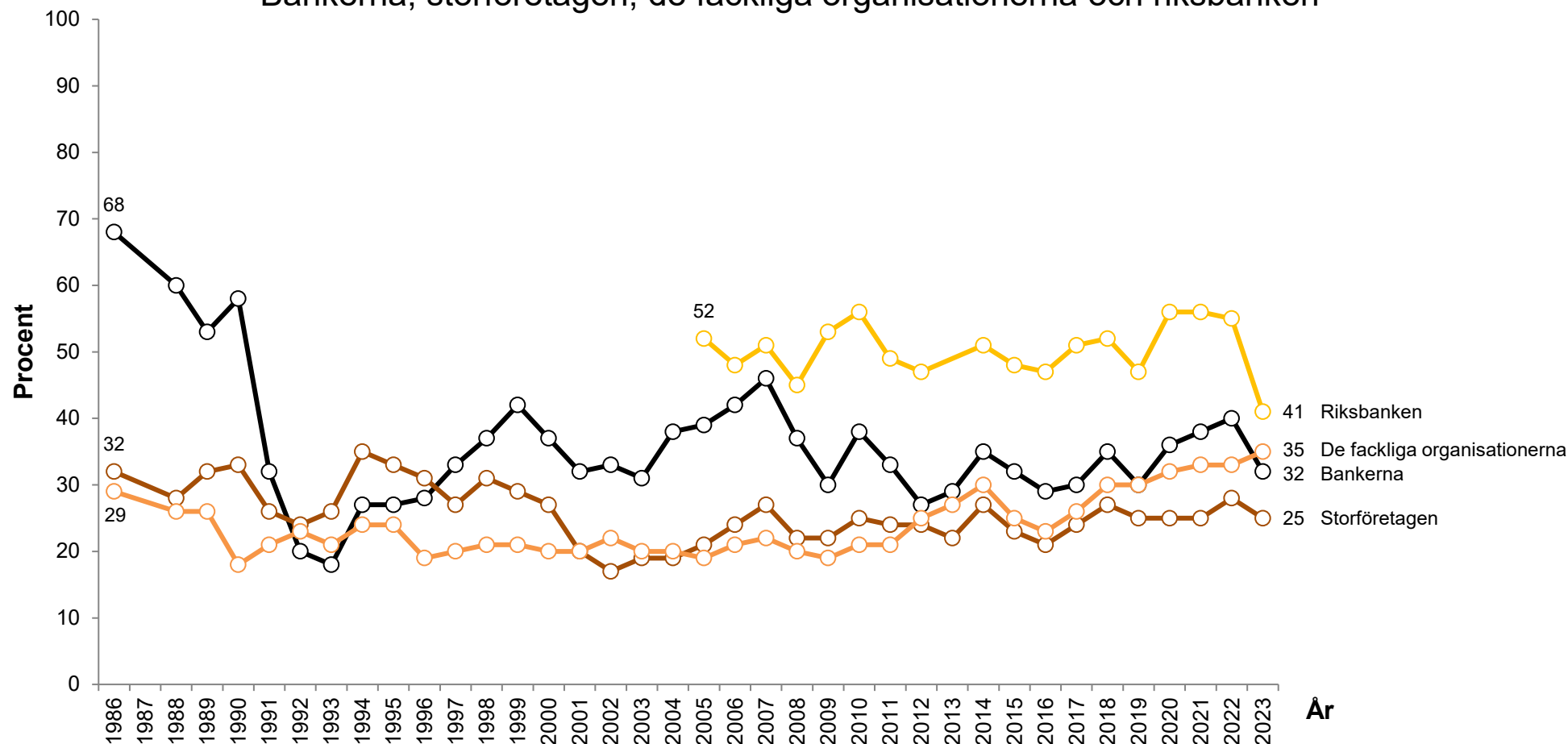
Frågeformulering: "Hur stort förtroende har du för det sätt på vilket följande institutioner och grupper sköter sitt arbete?"

Källa: Den nationella SOM-undersökningen 1994–2023



FÖRTROENDE FÖR SAMHÄLLSINSTITUTIONER

Bankerna, storföretagen, de fackliga organisationerna och riksbanken



Kommentar: Svartalternativen är "mycket stort förtroende"; "ganska stort förtroende"; "varken stort eller litet förtroende"; "ganska litet förtroende" samt "mycket litet förtroende". Resultaten avser andel som svarat "mycket" eller "ganska stort förtroende". Procentbasen utgörs av dem som besvarat respektive fråga.

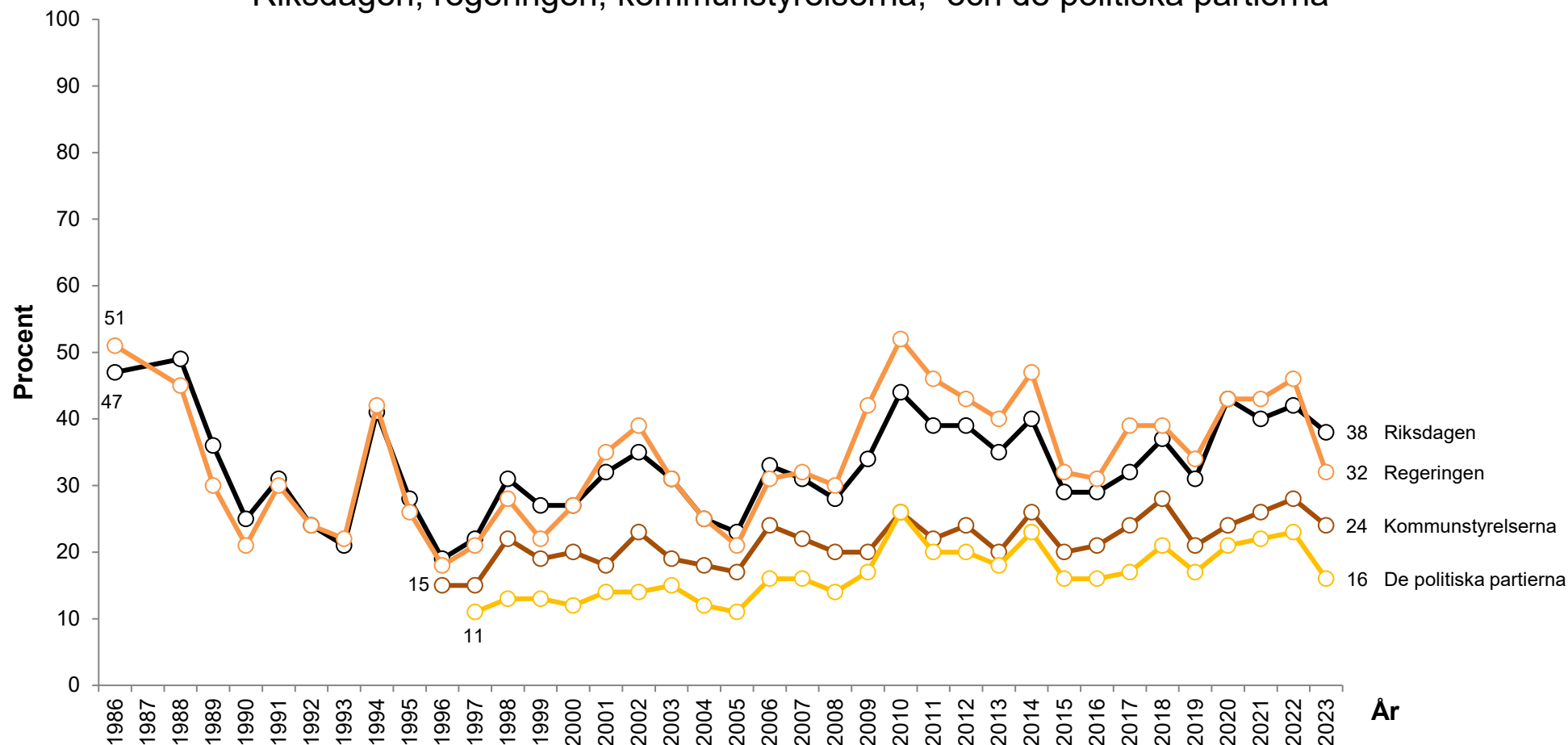
Frågeformulering: "Hur stort förtroende har du för det sätt på vilket följande institutioner och grupper sköter sitt arbete?"

Källa: Den nationella SOM-undersökningen 1986–2023



FÖRTROENDE FÖR SAMHÄLLSINSTITUTIONER

Riksdagen, regeringen, kommunstyrelserna, och de politiska partierna



Kommentar: Svartalternativen är "mycket stort förtroende"; "ganska stort förtroende"; "varken stort eller litet förtroende"; "ganska litet förtroende" samt "mycket litet förtroende". Resultaten avser andel som svarat "mycket" eller "ganska stort förtroende". Procentbasen utgörs av dem som besvarat respektive fråga.

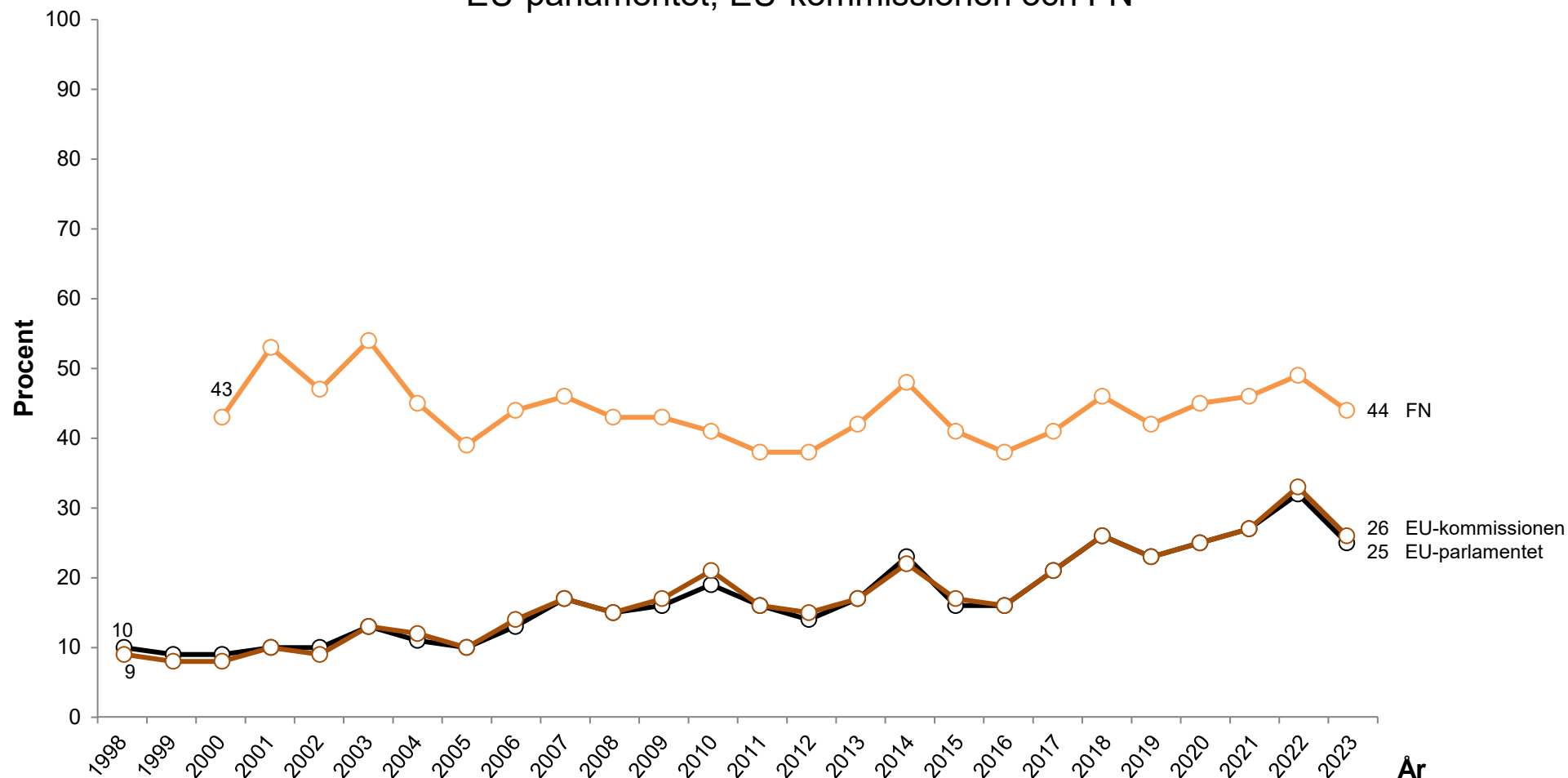
Frågeformulering: "Hur stort förtroende har du för det sätt på vilket följande institutioner och grupper sköter sitt arbete?"

Källa: Den nationella SOM-undersökningen 1986–2023



FÖRTROENDE FÖR SAMHÄLLSINSTITUTIONER

EU-parlamentet, EU-kommissionen och FN



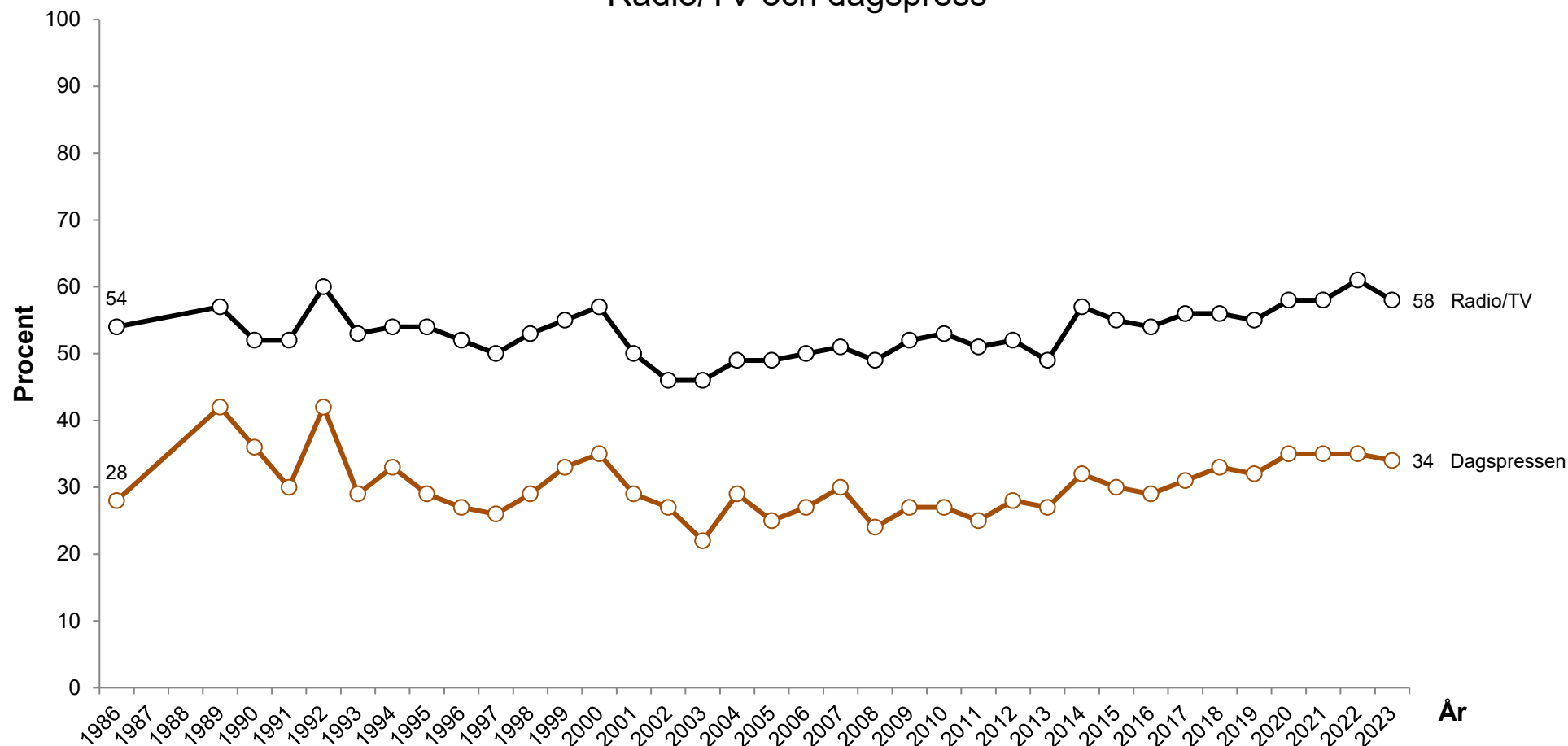
Kommentar: Svarsalternativen är "mycket stort förtroende"; "ganska stort förtroende"; "varken stort eller litet förtroende"; "ganska litet förtroende" samt "mycket litet förtroende". Resultaten avser andel som svarat "mycket" eller "ganska stort förtroende". Procentbasen utgörs av dem som besvarat respektive fråga.

Frågeformulering: "Hur stort förtroende har du för det sätt på vilket följande institutioner och grupper sköter sitt arbete?"

Källa: Den nationella SOM-undersökningen 1998–2023

FÖRTROENDE FÖR SAMHÄLLSINSTITUTIONER

Radio/TV och dagspress



Kommentar: Svarealternativen är "mycket stort förtroende"; "ganska stort förtroende"; "varken stort eller litet förtroende"; "ganska litet förtroende" samt "mycket litet förtroende". Resultaten avser andel som svarat "mycket" eller "ganska stort förtroende". Procentbasen utgörs av dem som besvarat respektive fråga.

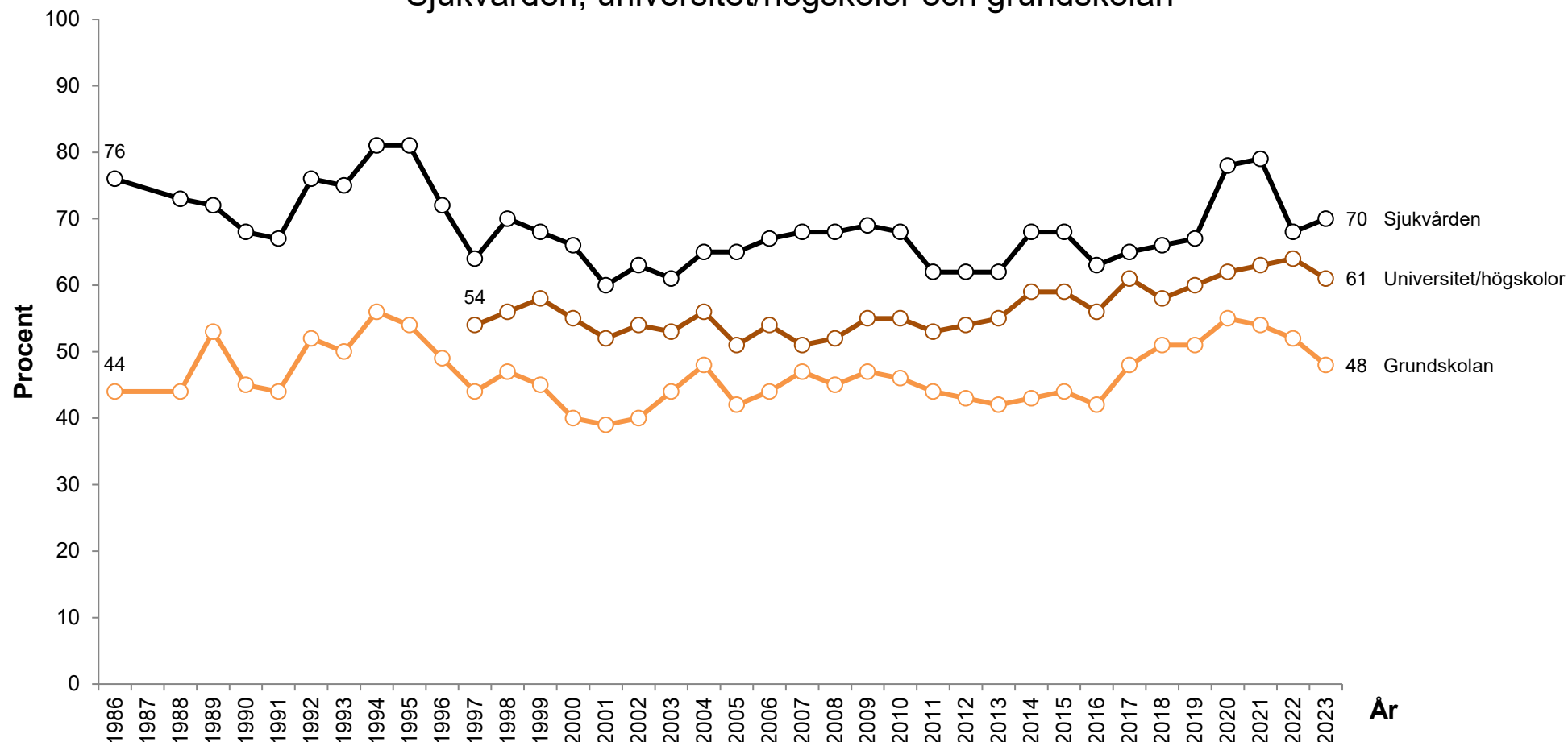
Frågeformulering: "Hur stort förtroende har du för det sätt på vilket följande institutioner och grupper sköter sitt arbete?"

Källa: Den nationella SOM-undersökningen 1986–2023



FÖRTROENDE FÖR SAMHÄLLSINSTITUTIONER

Sjukvården, universitet/högskolor och grundskolan

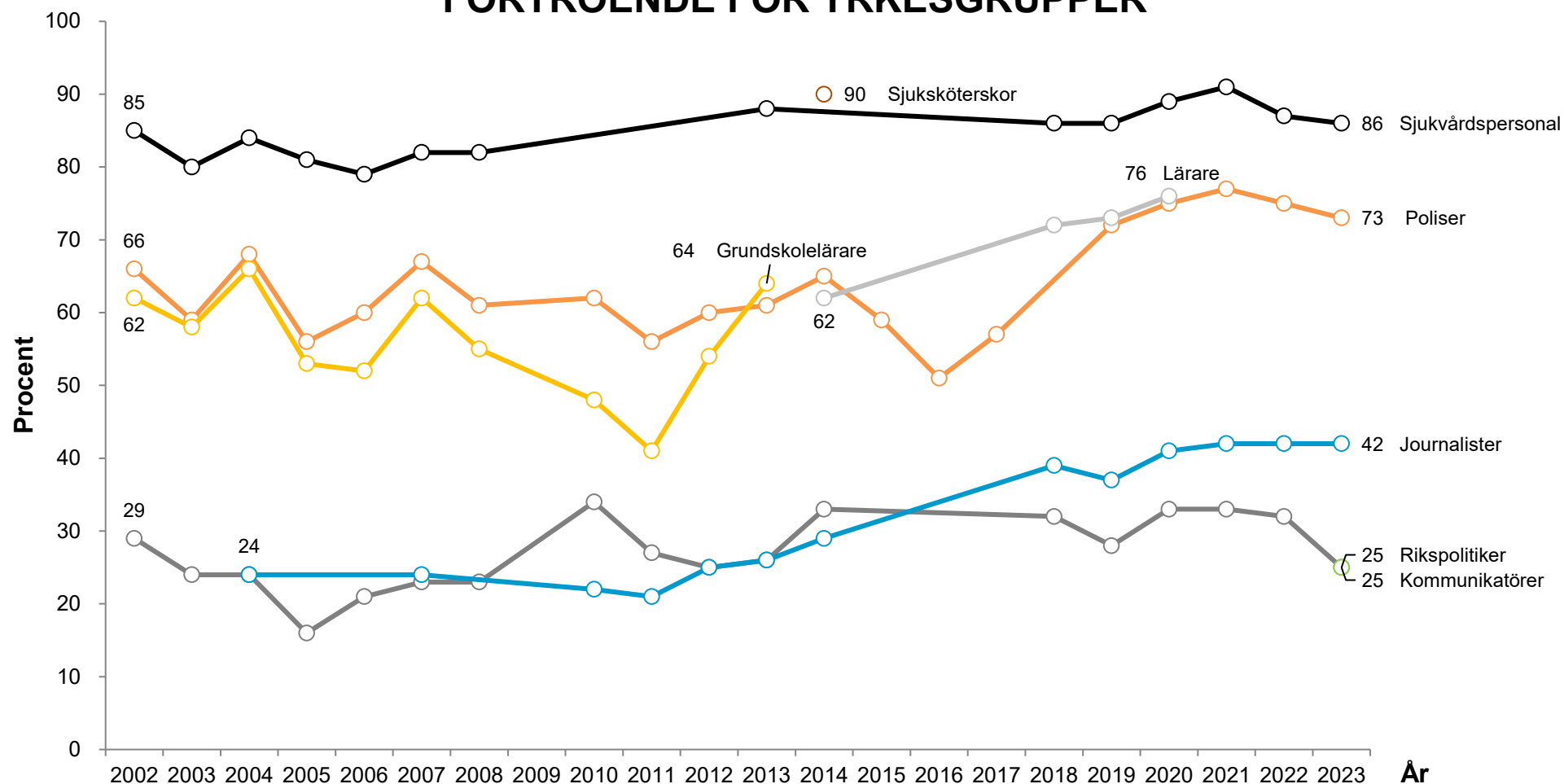


Kommentar: Svartalternativen är "mycket stort förtroende"; "ganska stort förtroende"; "varken stort eller litet förtroende"; "ganska litet förtroende" samt "mycket litet förtroende". Resultaten avser andel som svarat "mycket" eller "ganska stort förtroende". Procentbasen utgörs av dem som besvarat respektive fråga.

Frågeformulering: "Hur stort förtroende har du för det sätt på vilket följande institutioner och grupper sköter sitt arbete?"

Källa: Den nationella SOM-undersökningen 1986–2023

FÖRTROENDE FÖR YRKESGRUPPER



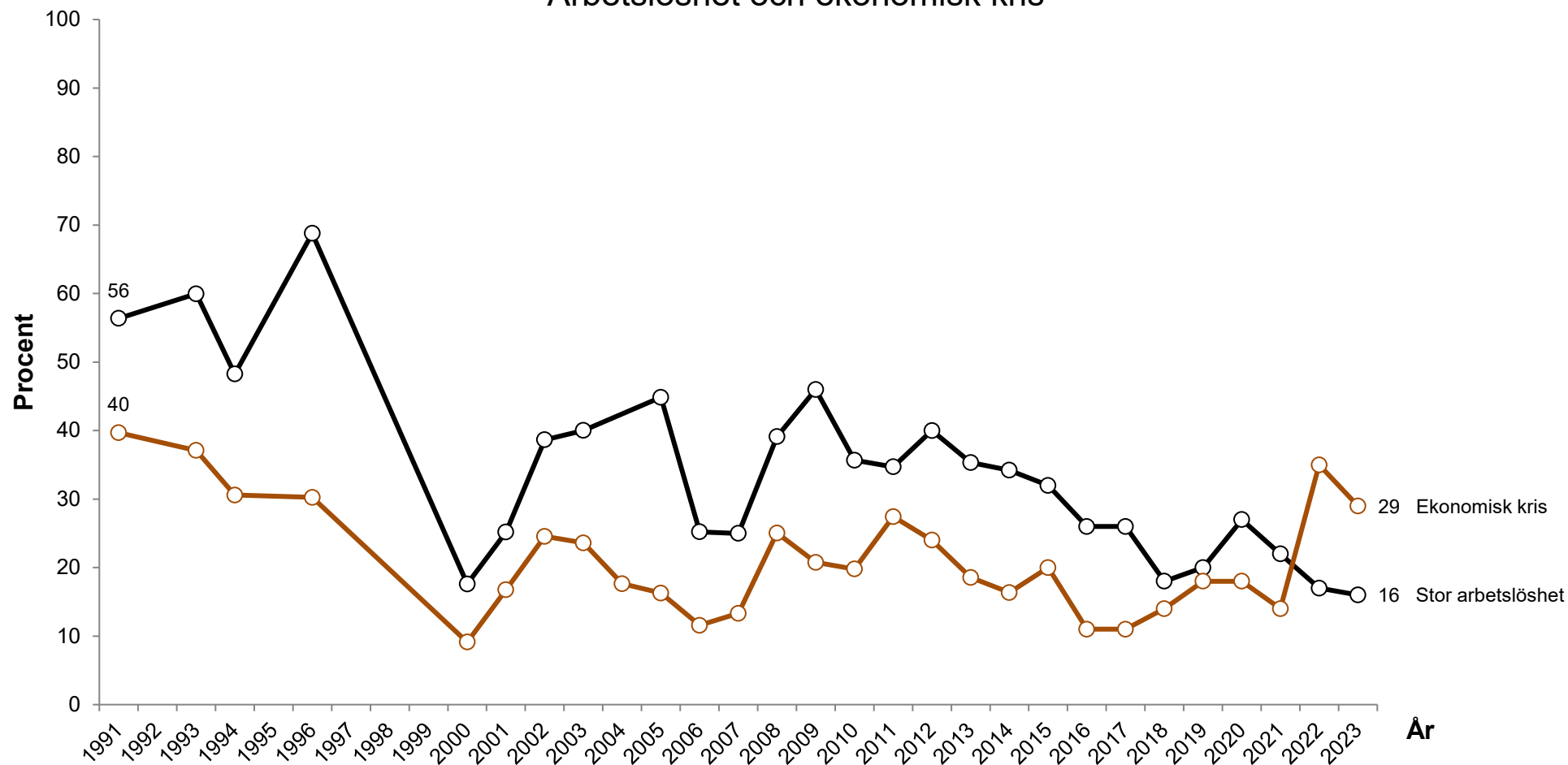
Kommentar: Svartalternativen är "mycket stort förtroende"; "ganska stort förtroende"; "varken stort eller litet förtroende"; "ganska litet förtroende"; "mycket litet förtroende" samt "ingen uppfattning". Resultaten avser andel som svarat "mycket" eller "ganska stort förtroende". Procentbasen utgörs av dem som besvarat respektive fråga.

Frågeformulering: "Allmänt sett, hur stort förtroende har du för det sätt på vilket följande yrkesgrupper sköter sitt arbete?"

Källa: Den nationella SOM-undersökningen 2002–2023

VAD SVENSKAR OROAR SIG FÖR

Arbetslöshet och ekonomisk kris



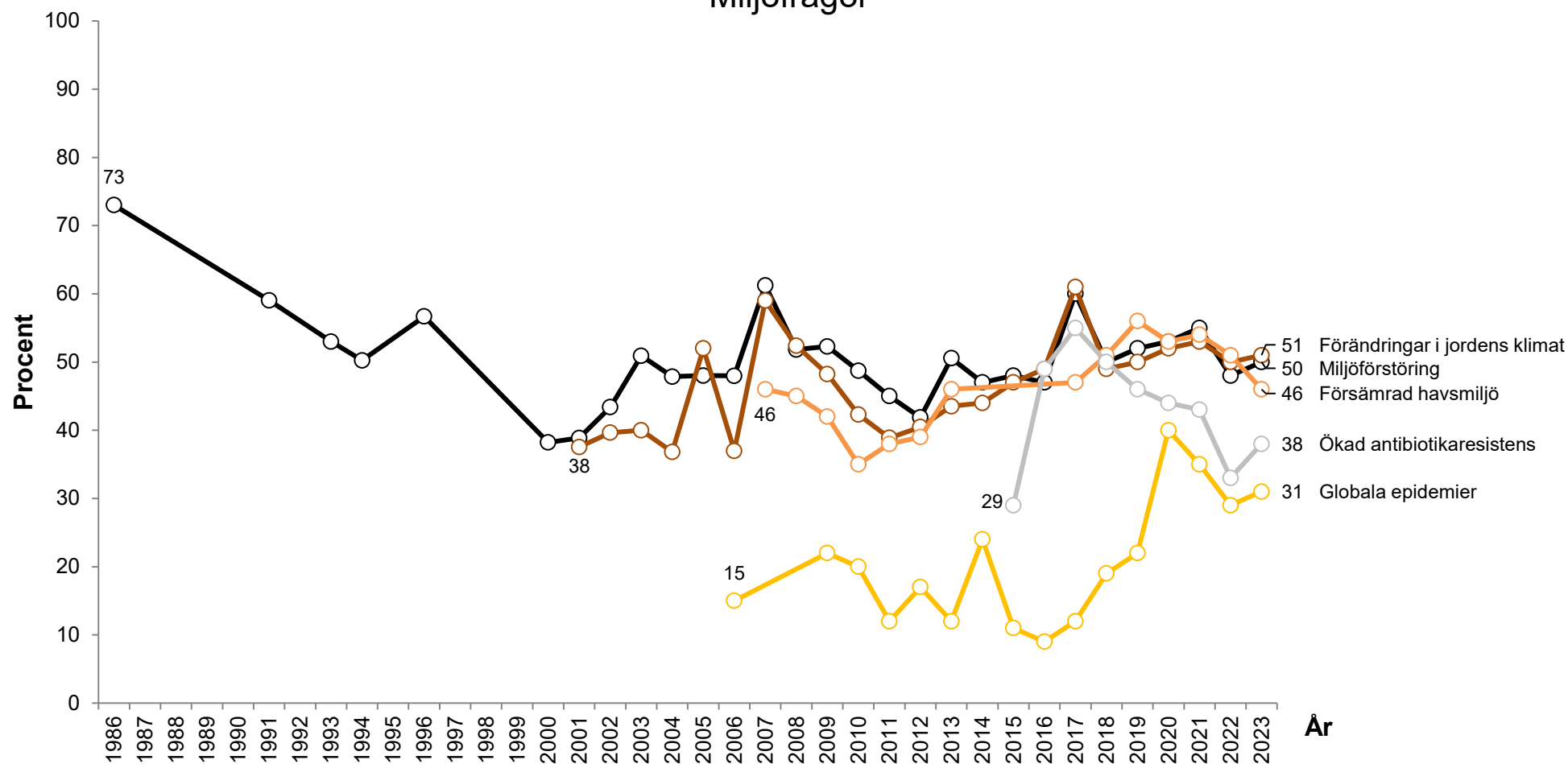
Kommentar: Svartalternativen är "mycket oroande"; "ganska oroande"; "inte särskilt oroande" samt "inte alls oroande". Resultaten redovisar de som svarat "mycket oroande". Procentbasen utgörs av dem som besvarat respektive fråga.

Frågeformulering: "Om du ser till läget idag, hur oroande upplever du själv följande inför framtiden?"

Källa: Den nationella SOM-undersökningen 1991–2023

VAD SVENSKAR OROAR SIG FÖR

Miljöfrågor



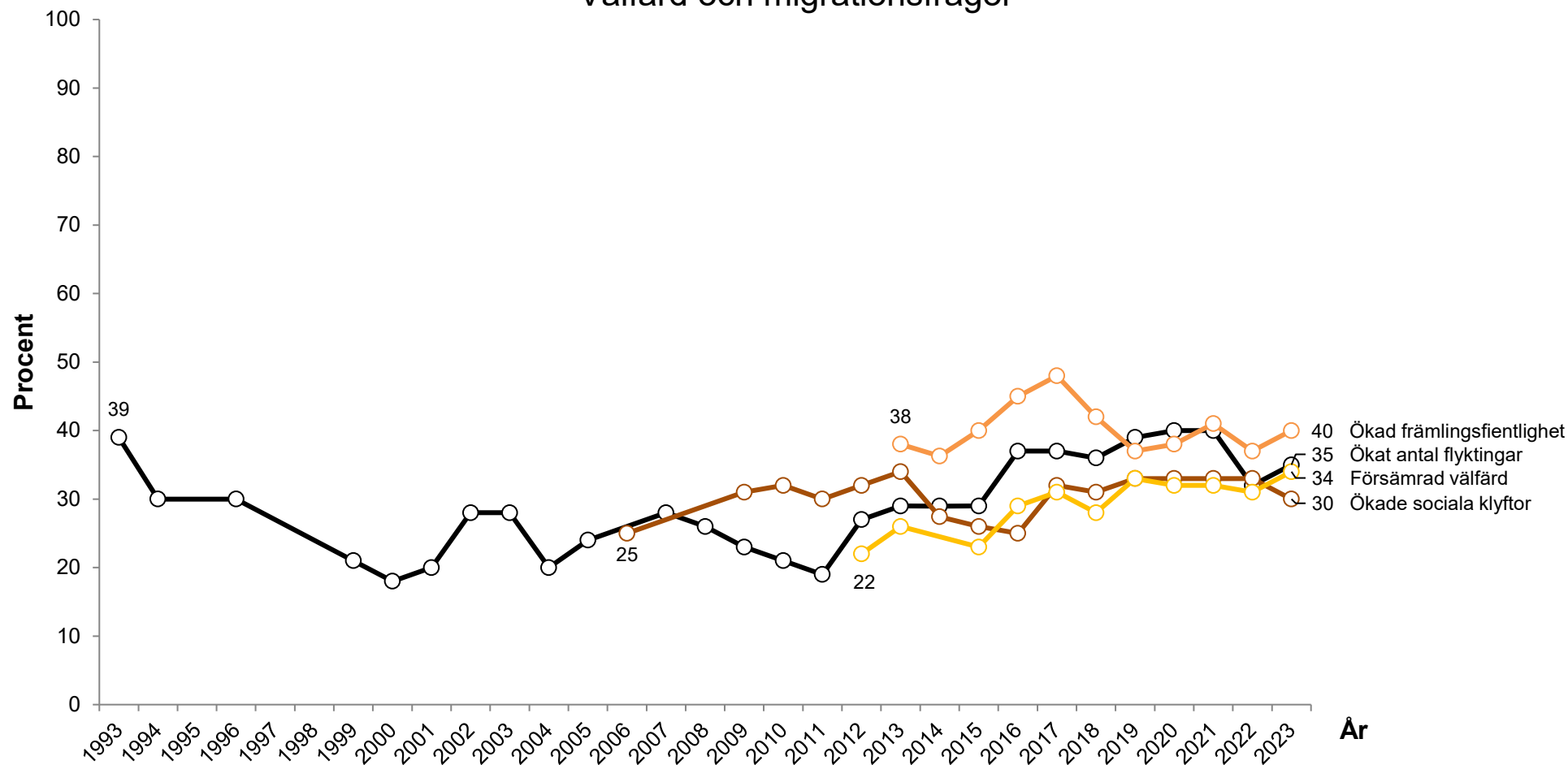
Kommentar: Svartalternativen är "mycket oroande"; "ganska oroande"; "inte särskilt oroande" samt "inte alls oroande". Resultaten redovisar de som svarat "mycket oroande". Procentbasen utgörs av dem som besvarat respektive fråga.

Frågeformulering: "Om du ser till läget idag, hur oroande upplever du själv följande inför framtiden?"

Källa: Den nationella SOM-undersökningen 1986–2023



VAD SVENSKAR OROAR SIG FÖR Välfärd och migrationsfrågor



Kommentar: Svarsalternativen är "mycket oroande"; "ganska oroande"; "inte särskilt oroande" samt "inte alls oroande". Resultaten redovisar de som svarat "mycket oroande". Procentbasen utgörs av dem som besvarat respektive fråga.

Frågeformulering: "Om du ser till läget idag, hur oroande upplever du själv följande inför framtiden?"

Källa: Den nationella SOM-undersökningen 1993–2023



VAD SVENSKAR OROAR SIG FÖR (Procent)

År	2002	2003	2004	2005	2006	2007	2008	2009	2010	2011	2012	2013	2014	2015	2016	2017	2018	2019	2020	2021	2022	2023
Organiserad brottslighet	48	57	49		38				47	38	40	38	40	31	33	48	45	55	60	67	60	74
Situationen i Ryssland							14					13	39	31	31	27		19			69	64
Ökad användning av narkotika												29					47	48	55	58	54	58
Politisk extremism										31	31		39	40	29	37	45	44	47	47	46	54
Förändringar i jordens klimat	40	40	37	52	37	59	52	48	42	39	40	44	44	47	49	61	49	50	52	53	50	51
Miljöförstöring	43	51	48	48	48	61	52	52	49	45	42	51	47	48	47	60	50	52	53	55	48	50
Terrorism	41	52	51	48	44	42	34	34	37	31	28	29	46	48	48	60	46	50	49	49	41	50
Försämrad havsmiljö						46	45	42	35	38	39	46				47	51	56	53	54	51	46
Ökad främlingsfientlighet												38	36	40	45	48	42	37	38	41	37	40
Försvagad demokrati					16				22	26	22	31	26		29	34	36	33	36	35	35	39
Ökad antibiotikaresistens														29	49	55	50	46	44	43	33	38
Ökat antal flyktingar	28	28	20	24		28	26	23	21	19	27	29	29	29	37	37	36	39	40	40	32	35
Försämrad välfärd											22	26		23	29	31	28	33	32	32	31	34
Globala epidemier					15			22	20	12	17	12	24	11	9	12	19	22	40	35	29	31
Ökade sociala klyftor					25			31	32	30	32	34	27	26	25	32	31	33	33	33	33	30
Ekonomisk kris	25	24	18	16	12	13	25	21	20	27	24	19	16	20	11	11	14	18	18	14	35	29
Stor arbetslöshet	39	40		45	25	25	39	46	36	35	40	35	34	32	26	26	18	20	27	22	17	16

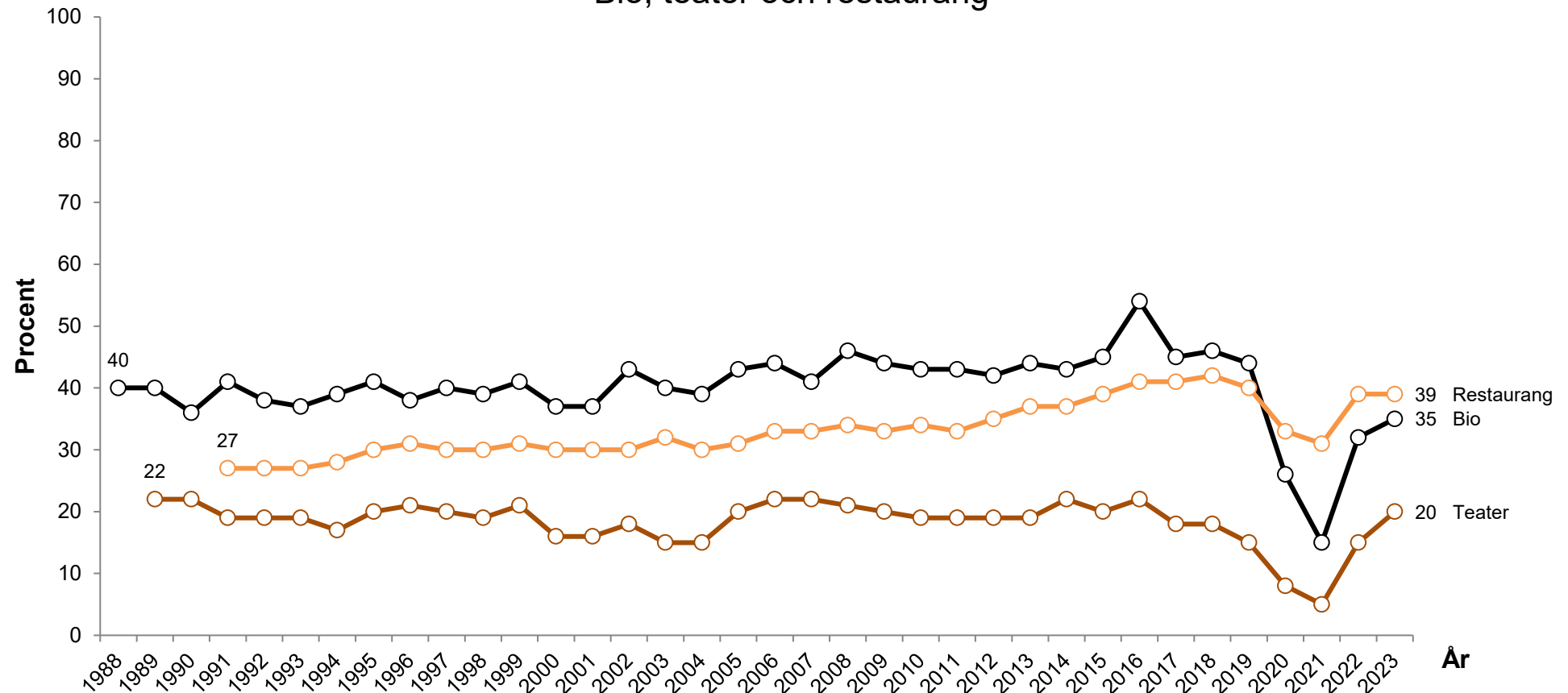
Kommentar: Svartalternativen är "mycket oroande"; "ganska oroande"; "inte särskilt oroande" samt "inte alls oroande". Resultaten redovisar de som svarat "mycket oroande". Procentbasen utgörs av dem som besvarat respektive fråga. Tabellen visar enbart de 20 senaste åren, för mer information se tillhörande tabellrapport.

Frågeformulering: "Om du ser till läget idag, hur oroande upplever du själv följande inför framtiden?"

Källa: Den nationella SOM-undersökningen 2002–2023

FRITIDSAKTIVITETER

Bio, teater och restaurang



Kommentar: Svartalternativen är "ingen gång"; "någon gång under de senaste 12 månaderna"; "någon gång i halvåret"; "någon gång i kvartalet"; "någon gång i månaden"; "någon gång i veckan" samt "flera gånger i veckan". Resultaten redovisar aktivitet minst en gång i halvåret för bio- och teaterbesök samt minst en gång i månaden för restaurangbesök. Procentbasen utgörs av dem som besvarat respektive fråga.

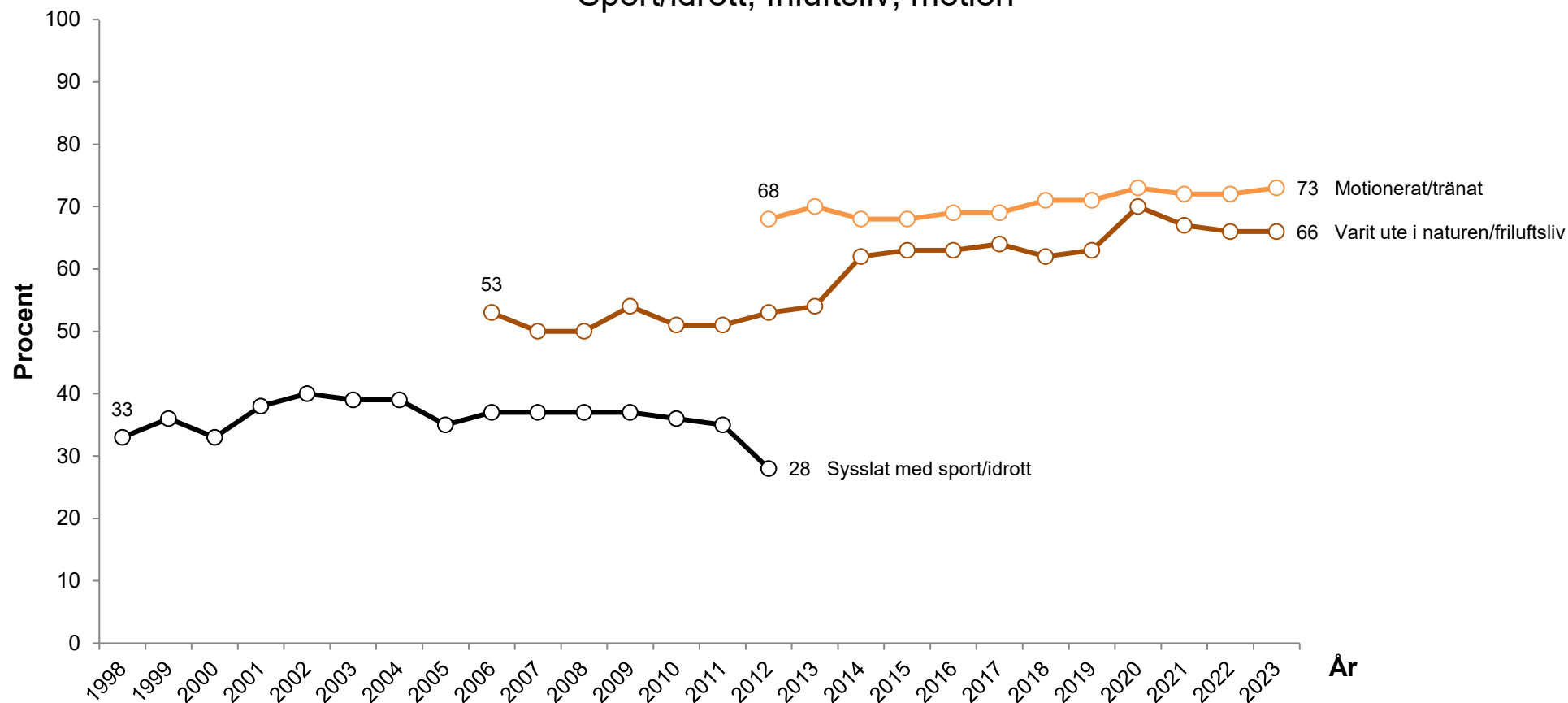
Frågeformulering: "Hur ofta har du under de senaste 12 månaderna gjort följande?"

Källa: Den nationella SOM-undersökningen 1988–2023



FRITIDSAKTIVITETER

Sport/idrott, friluftsliv, motion



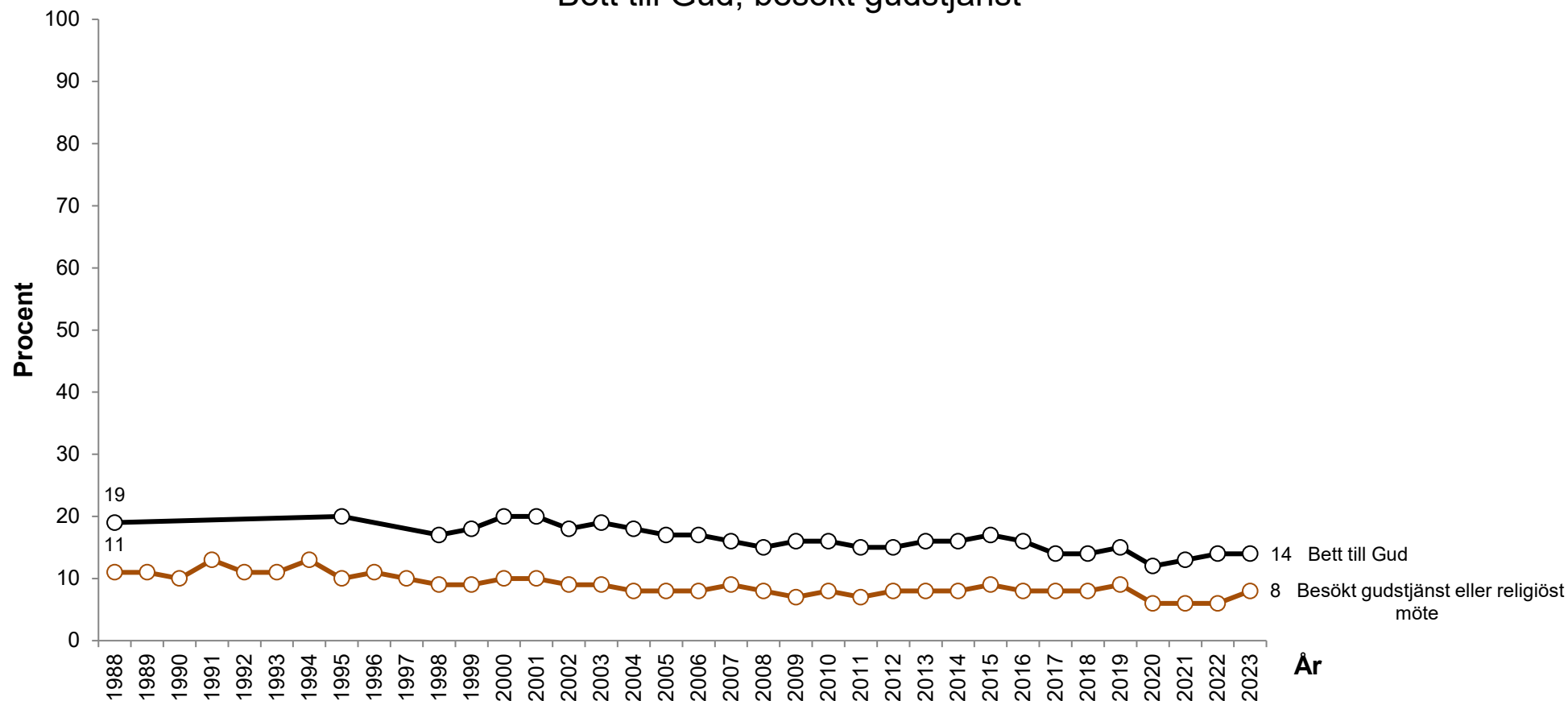
Kommentar: Svartalternativen är "ingen gång"; "någon gång under de senaste 12 månaderna"; "någon gång i halvåret"; "någon gång i kvartalet"; "någon gång i månaden"; "någon gång i veckan" samt "flera gånger i veckan". Resultaten redovisar aktivitet minst en gång i veckan. I 2012 års undersökning ändrades frågan "Sysslat med sport/idrott" till "Motionerat/tränat". Procentbasen utgörs av dem som besvarat respektive fråga.

Frågeformulering: "Hur ofta har du under de senaste 12 månaderna gjort följande?"

Källa: Den nationella SOM-undersökningen 1998–2023

FRITIDSAKTIVITETER

Bett till Gud, besökt gudstjänst

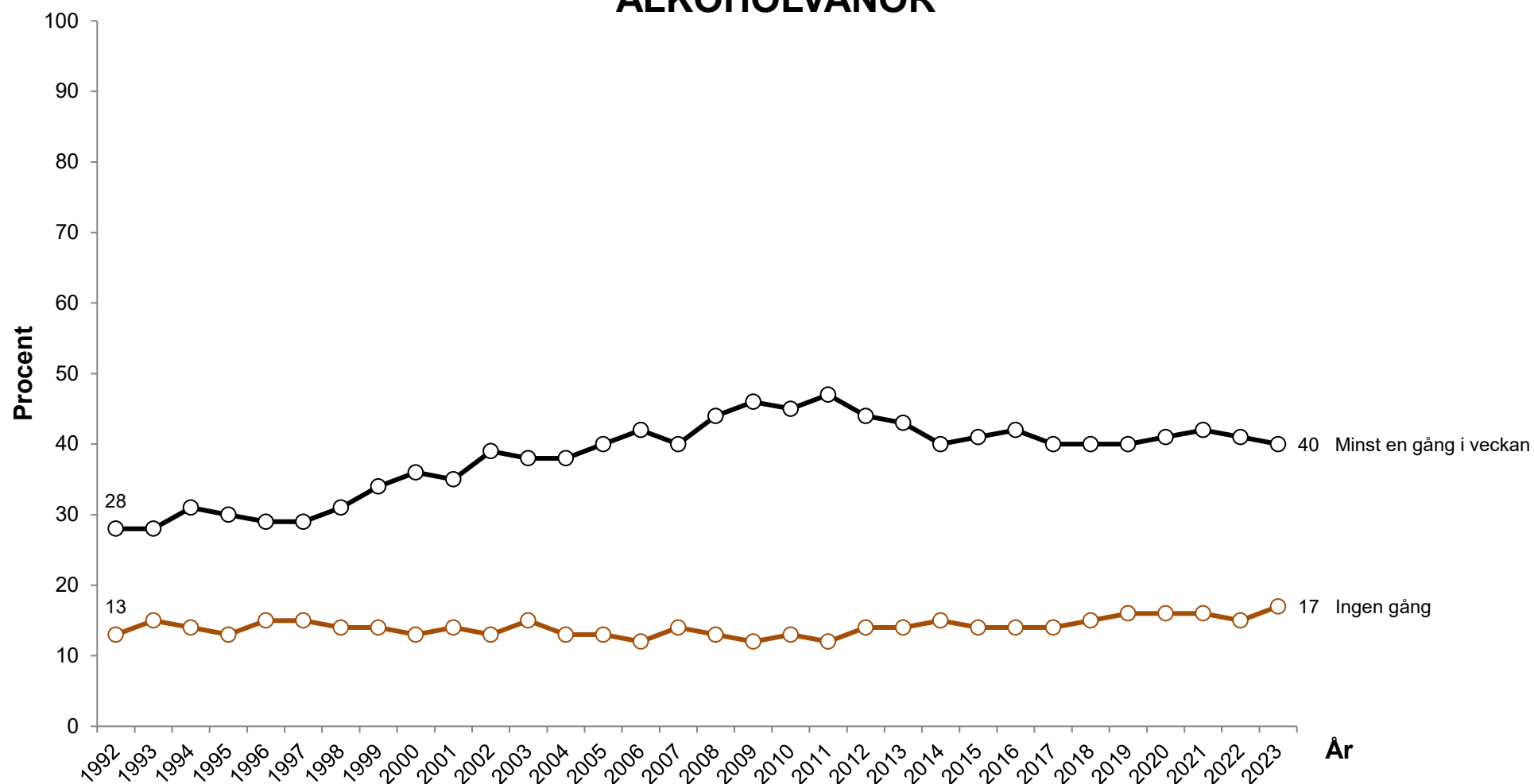


Kommentar: Svartalternativen är "ingen gång"; "någon gång under de senaste 12 månaderna"; "någon gång i halvåret"; "någon gång i kvartalet"; "någon gång i månaden"; "någon gång i veckan" samt "flera gånger i veckan". Resultaten för besökt gudstjänst eller religiöst möte redovisar aktivitet minst en gång i månaden. Resultaten för bett till Gud redovisar aktivitet minst en gång i veckan. Procentbasen utgörs av dem som besvarat respektive fråga.

Frågeformulering: "Hur ofta har du under de senaste 12 månaderna gjort följande?"

Källa: Den nationella SOM-undersökningen 1988–2023

ALKOHOLVANOR



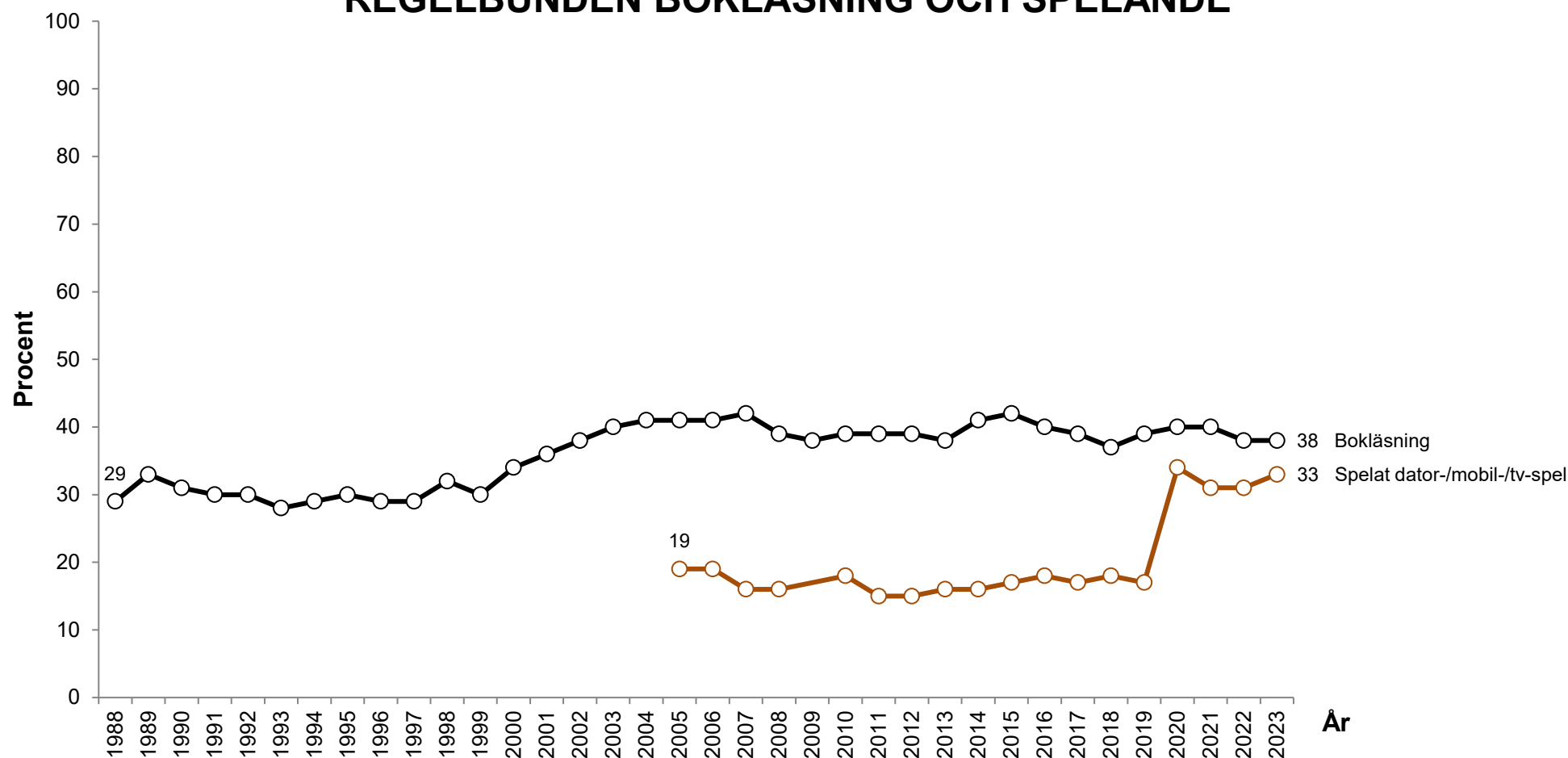
Kommentar: Svarsalternativen är "ingen gång"; "någon gång under de senaste 12 månaderna"; "någon gång i halvåret"; "någon gång i kvartalet"; "någon gång i månaden"; "någon gång i veckan" samt "flera gånger i veckan". Resultaten avser konsumtion minst en gång i veckan. Procentbasen utgörs av dem som besvarat frågan.

Frågeformulering: "Hur ofta har du under de senaste 12 månaderna gjort följande? Druckit vin/sprit/starköl?"

Källa: Den nationella SOM-undersökningen 1992–2023



REGELBUNDEN BOKLÄSNING OCH SPELANDE

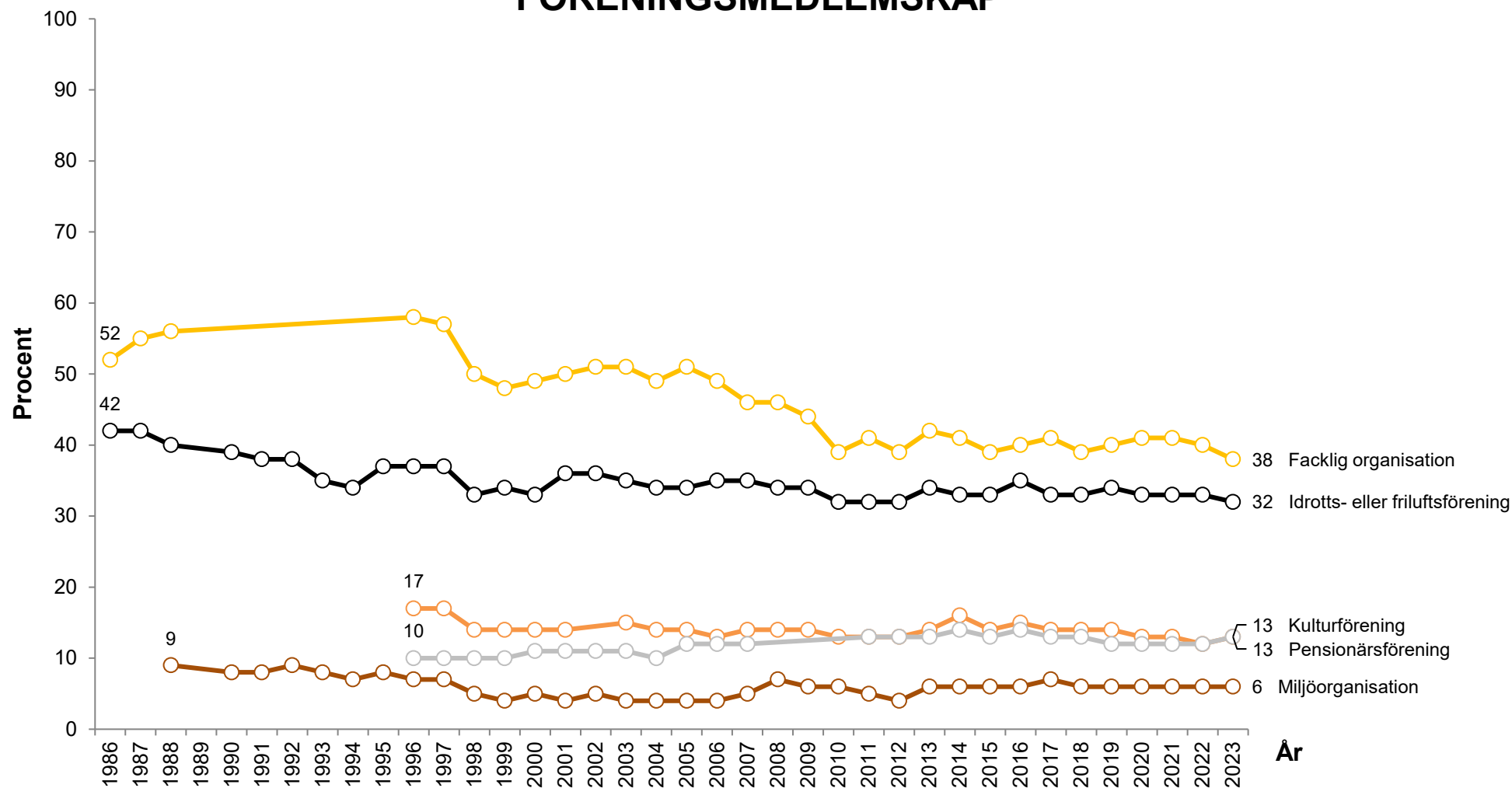


Kommentar: Svartalternativen är "Aldrig"; "Ingen gång"; "Någon gång under de senaste 12 månaderna"; "Någon gång i halvåret"; "Någon gång i månaden"; "Någon gång i veckan" samt "Flera gånger i veckan". Resultaten redovisar andelen som läst bok och spelat minst en gång i veckan. Frågan om spelande löd fram till 2019 "Spelat datorspel/tv-spel", "mobilspel" lades sedan till. Procentbasen utgörs av dem som besvarat respektive fråga.

Frågeformulering: "Hur ofta har du under de senaste 12 månaderna gjort följande?" - "Läst någon bok", "Spelat dator-/mobil-/tv-spel"

Källa: Den nationella SOM-undersökningen 1988–2023

FÖRENINGSMEDLEMSKAP



Kommentar: Resultaten redovisar andelen som är medlemmar i olika typer av föreningar. Procentbasen utgörs av samtliga svarande.

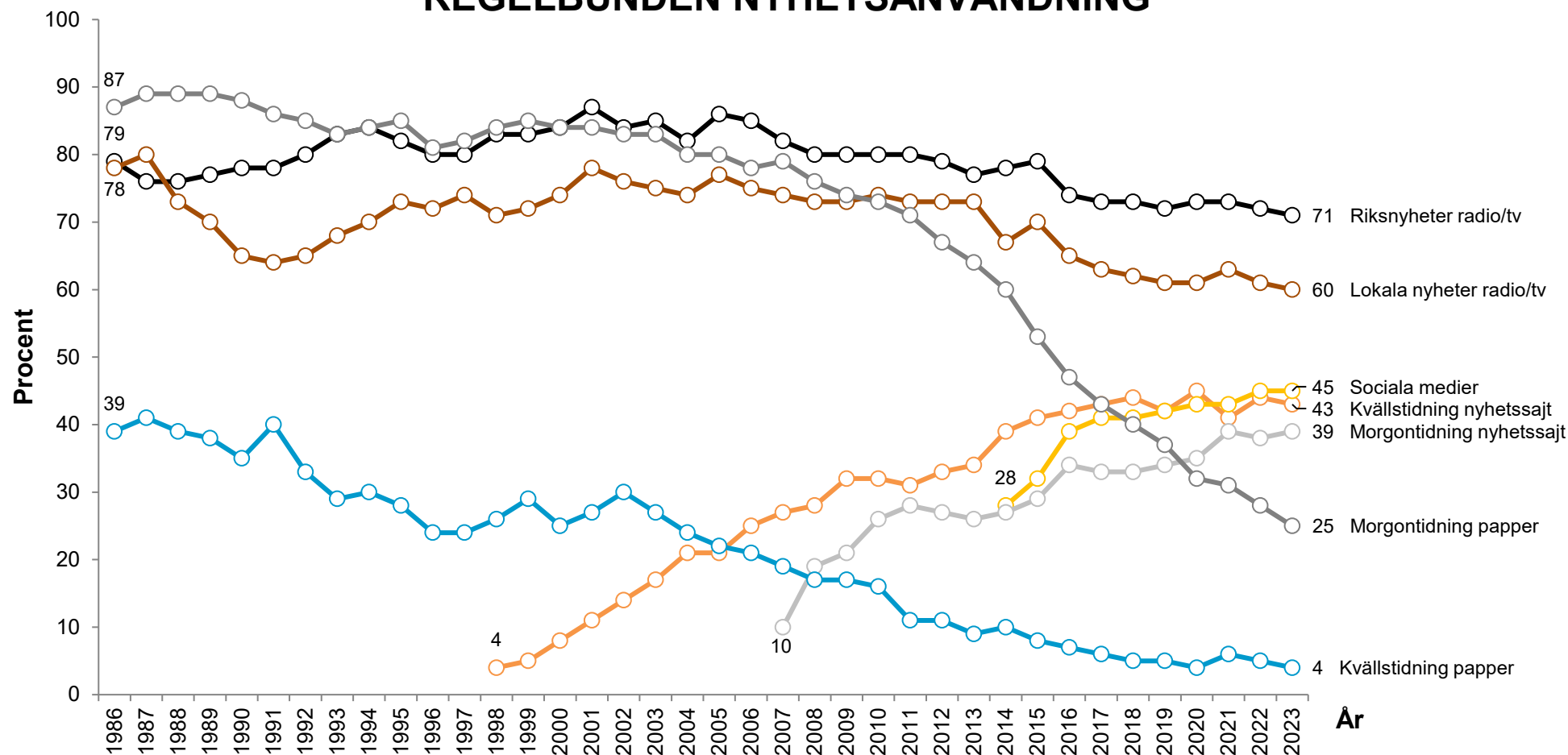
Frågeformulering: "Är du medlem i någon typ av förening/organisation?"

Källa: Den nationella SOM-undersökningen 1986–2023



MEDIETRENDRER

REGELBUNDEN NYHETSANVÄNDNING

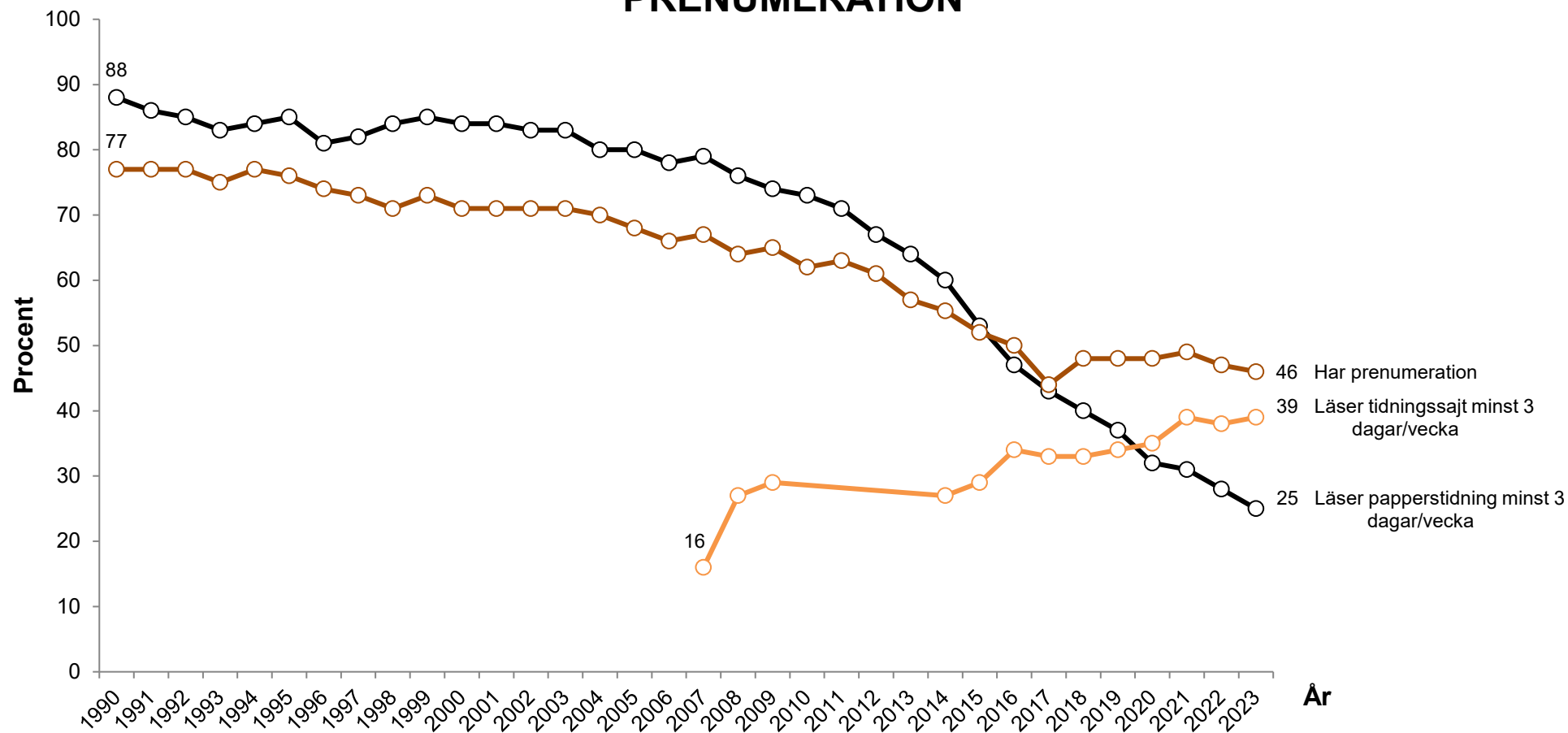


Kommentar: Resultaten redovisar andelen som gör saken minst tre dagar i veckan. Procentbasen utgörs av samtliga svarande.

Frågeformulering: "Hur ofta brukar du ta del av följande nyhetsprogram eller nyhetstjänster?"; "Läser eller tittar du regelbundet i någon morgontidning på papper?"; "Hur ofta brukar du ta del av nyheter från följande?"; "Hur ofta brukar du ta del av nyheter från följande på internet?"; "Prenumererar du eller någon i ditt hushåll på någon morgontidning? Frågan gäller både papperstidningar och digitala prenumerationer"

Källa: Den nationella SOM-undersökningen 1986–2023

MORGONTIDNING: REGELBUNDEN LÄSNING OCH PRENUMERATION



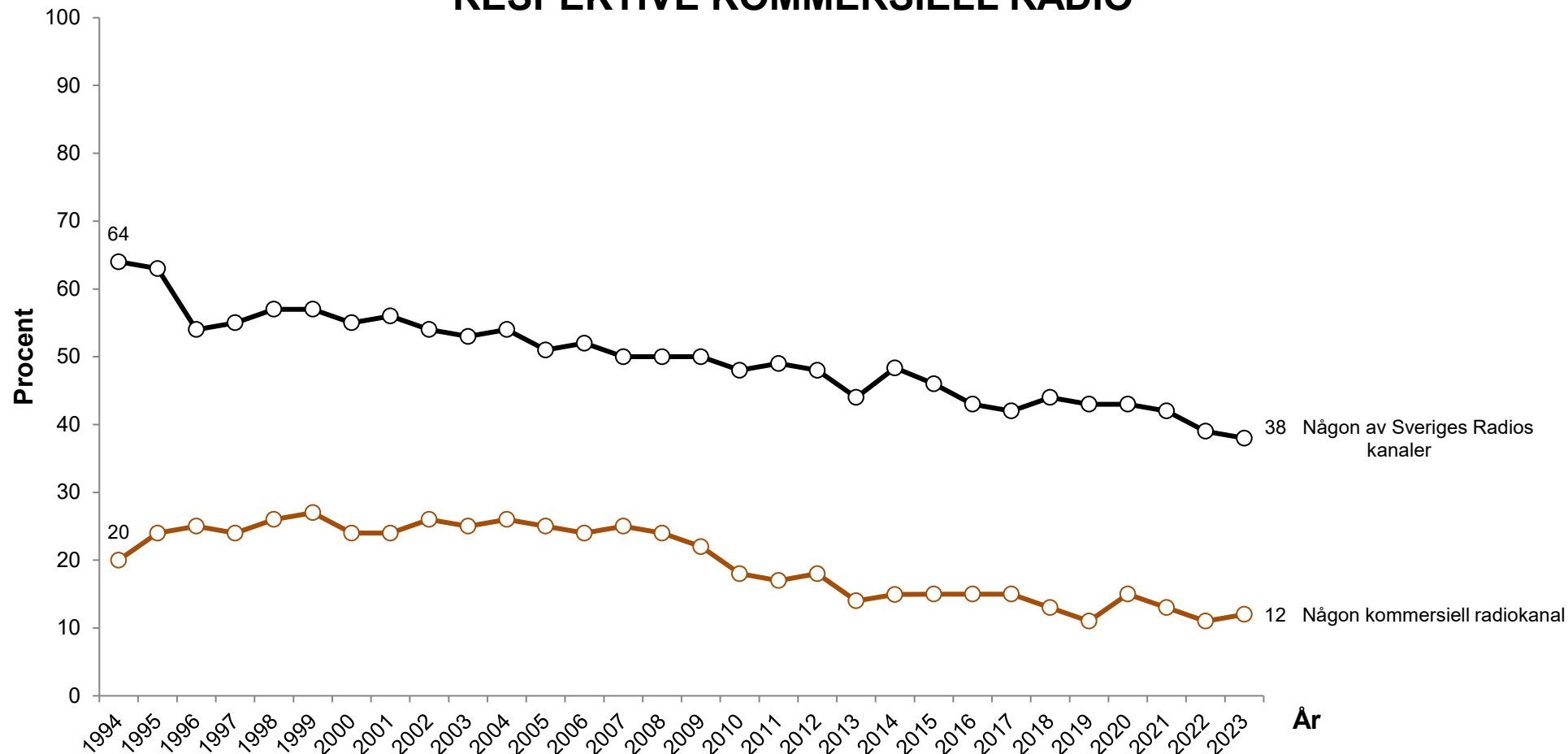
Kommentar: Resultaten redovisar andel som angett att de har en morgontidningsprenumeration respektive läser en morgontidning på papper eller internet åtminstone tre dagar i veckan. Procentbasen utgörs av samtliga svarande.

Frågeformulering: "Läser eller tittar du regelbundet i någon morgontidning på papper?"; "Prenumererar du eller någon i ditt hushåll på någon morgontidning? Frågan gäller både papperstidningar och digitala prenumerationer"

Källa: Den nationella SOM-undersökningen 1990–2023



REGELBUNDET LYSSNANDE PÅ PUBLIC SERVICE-RADIO RESPEKTIVE KOMMERSIELL RADIO



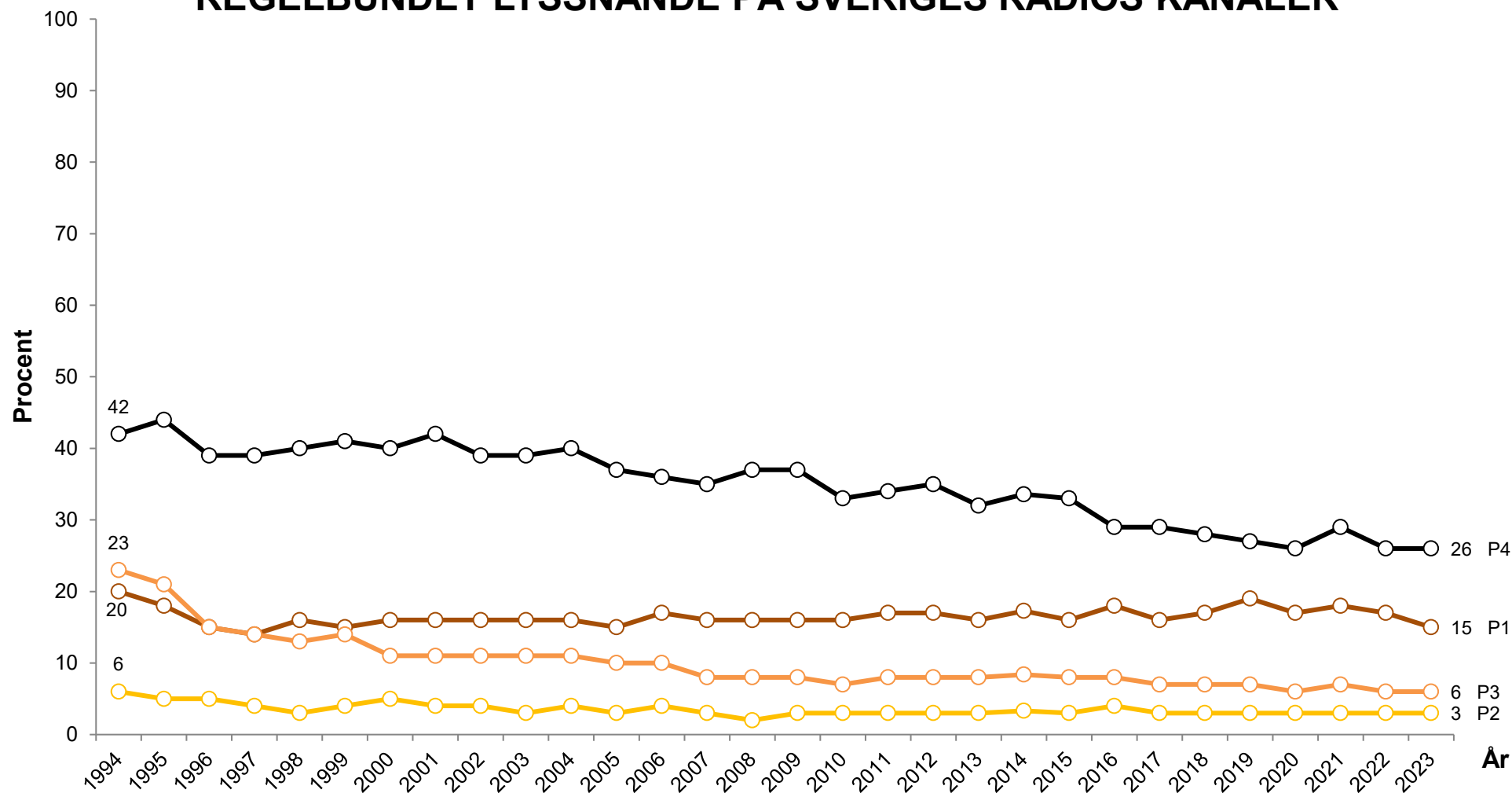
Kommentar: Svartalternativen är "Dagligen"; "5–6 dagar/vecka"; "3–4 dagar/vecka"; "1–2 dagar/vecka"; "Mer sällan" samt "Aldrig". Resultaten redovisar andelen som lyssnar minst fem dagar/vecka på någon av Sveriges Radios kanaler respektive någon privat lokalradiokanal. Procentbasen utgörs av samtliga svarande.

Frågeformulering: "Hur ofta brukar du lyssna på följande radiokanaler?"

Källa: Den nationella SOM-undersökningen 1994–2023



REGELBUNDET LYSSNANDE PÅ SVERIGES RADIOS KANALER



Kommentar: Svarsalternativen är "Dagligen"; "5–6 dagar/vecka"; "3–4 dagar/vecka"; "1–2 dagar/vecka"; "Mer sällan" samt "Aldrig".

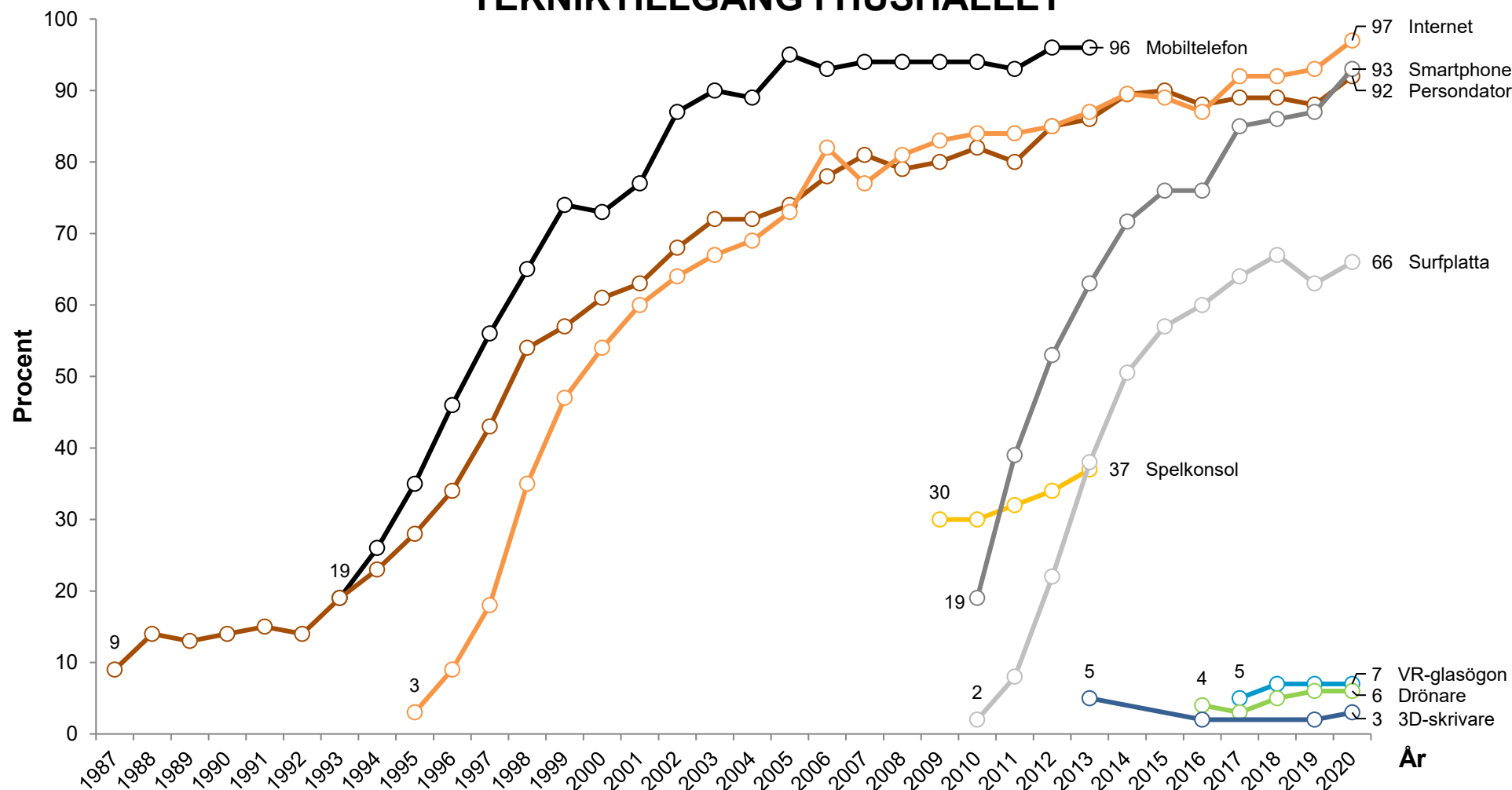
Resultaten redovisar andelen som lyssnar på respektive radiokanal minst fem dagar/vecka. Procentbasen utgörs av samtliga svarande.

Frågeformulering: "Hur ofta brukar du lyssna på följande radiokanaler?"

Källa: Den nationella SOM-undersökningen 1994–2023



TEKNIKTILLGÅNG I HUSHÅLLET



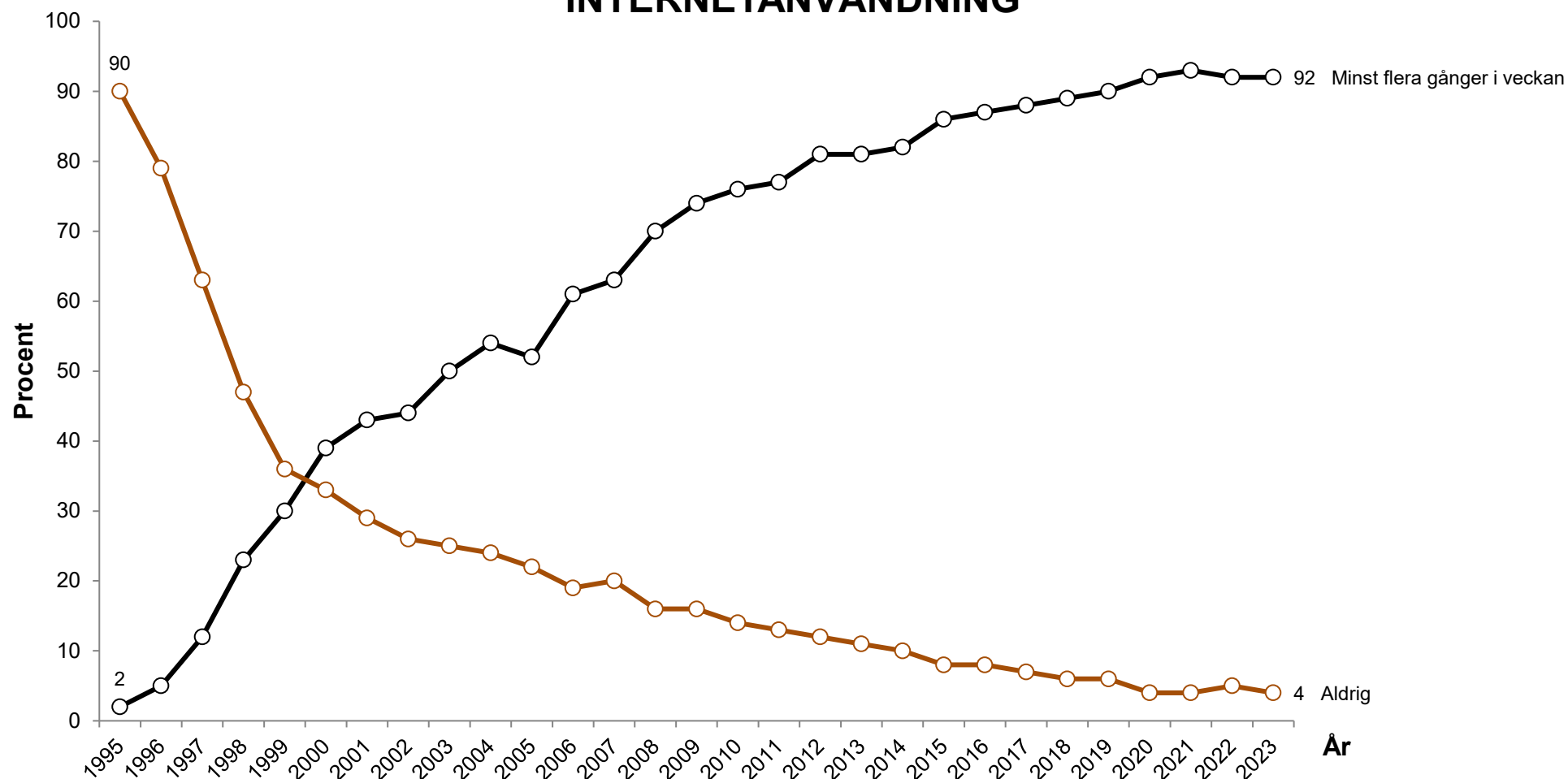
Kommentar: Svartalternativen är "Ja" samt "Nej". Procentbasen utgörs av dem som besvarat respektive fråga.

Frågeformulering: "Har du för närvarande tillgång till något av följande i ditt hushåll?"

Källa: Den nationella SOM-undersökningen 1987–2020



INTERNETANVÄNDNING



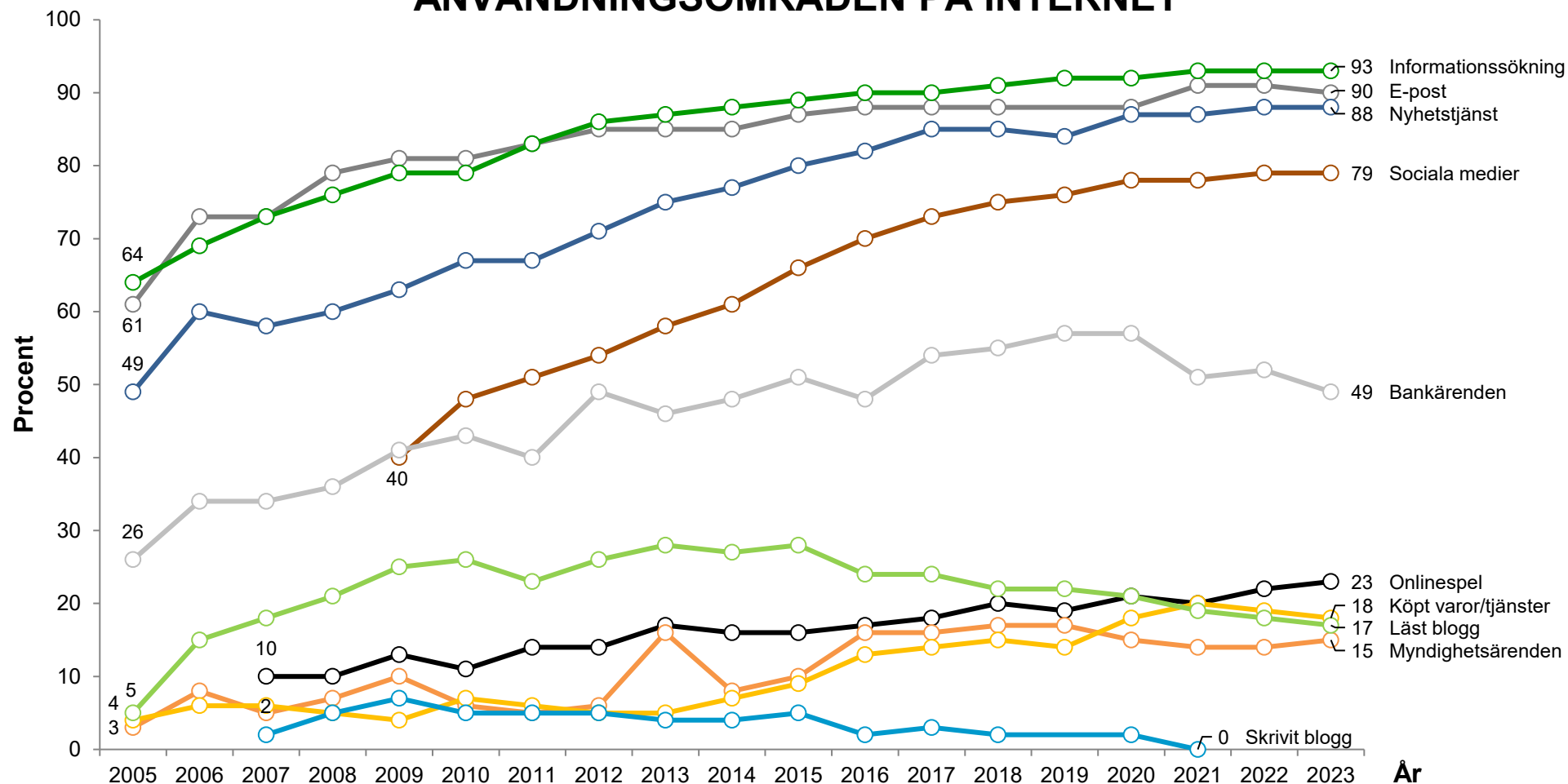
Kommentar: Svartalternativen är "aldrig"; "någon gång under de senaste 12 månaderna"; "någon gång i halvåret"; "någon gång i månaden"; "någon gång i veckan"; "flera gånger i veckan" samt "dagligen". Resultaten redovisar andel som använt internet minst "flera gånger i veckan" samt "Aldrig". Procentbasen utgörs av dem som besvarat respektive fråga.

Frågeformulering: "Hur ofta har du under de senaste 12 månaderna använt internet?"

Källa: Den nationella SOM-undersökningen 1995–2023



ANVÄNDNINGSSOMRÅDEN PÅ INTERNET



Kommentar: Svartalternativen är "Aldrig"; "Någon gång under de senaste 12 månaderna"; "Någon gång i halvåret"; "Någon gång i månaden"; "Någon gång i veckan" samt "Flera gånger i veckan". Resultaten redovisar andel som gjort respektive aktivitet minst någon gång i veckan. Procentbasen utgörs av dem som besvarat respektive fråga.

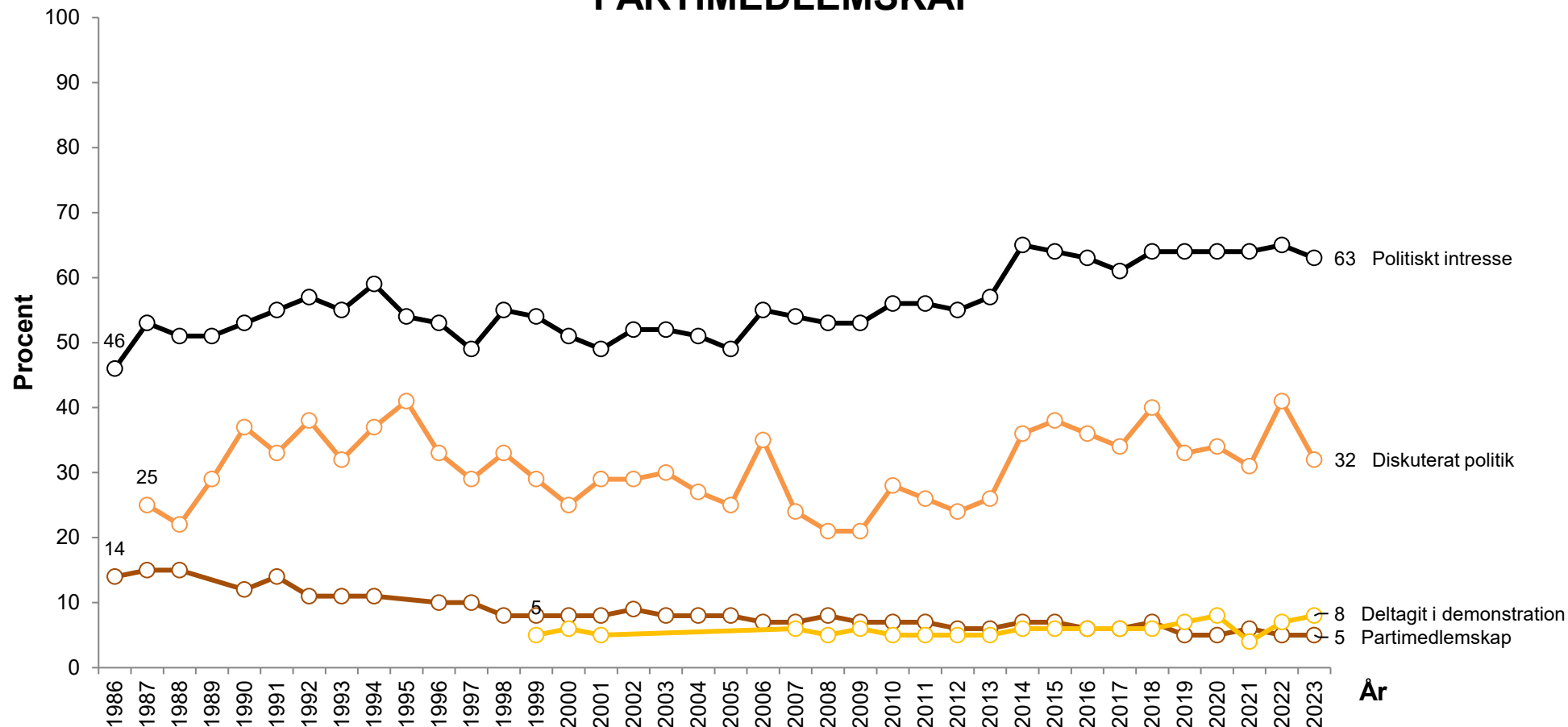
Frågeformulering: "Hur ofta har du gjort följande på internet?"

Källa: Den nationella SOM-undersökningen 2005–2023



POLITISKA TRENDER

POLITISKT INTRESSE, DISKUTERAT POLITIK OCH PARTIMEDLEMSKAP



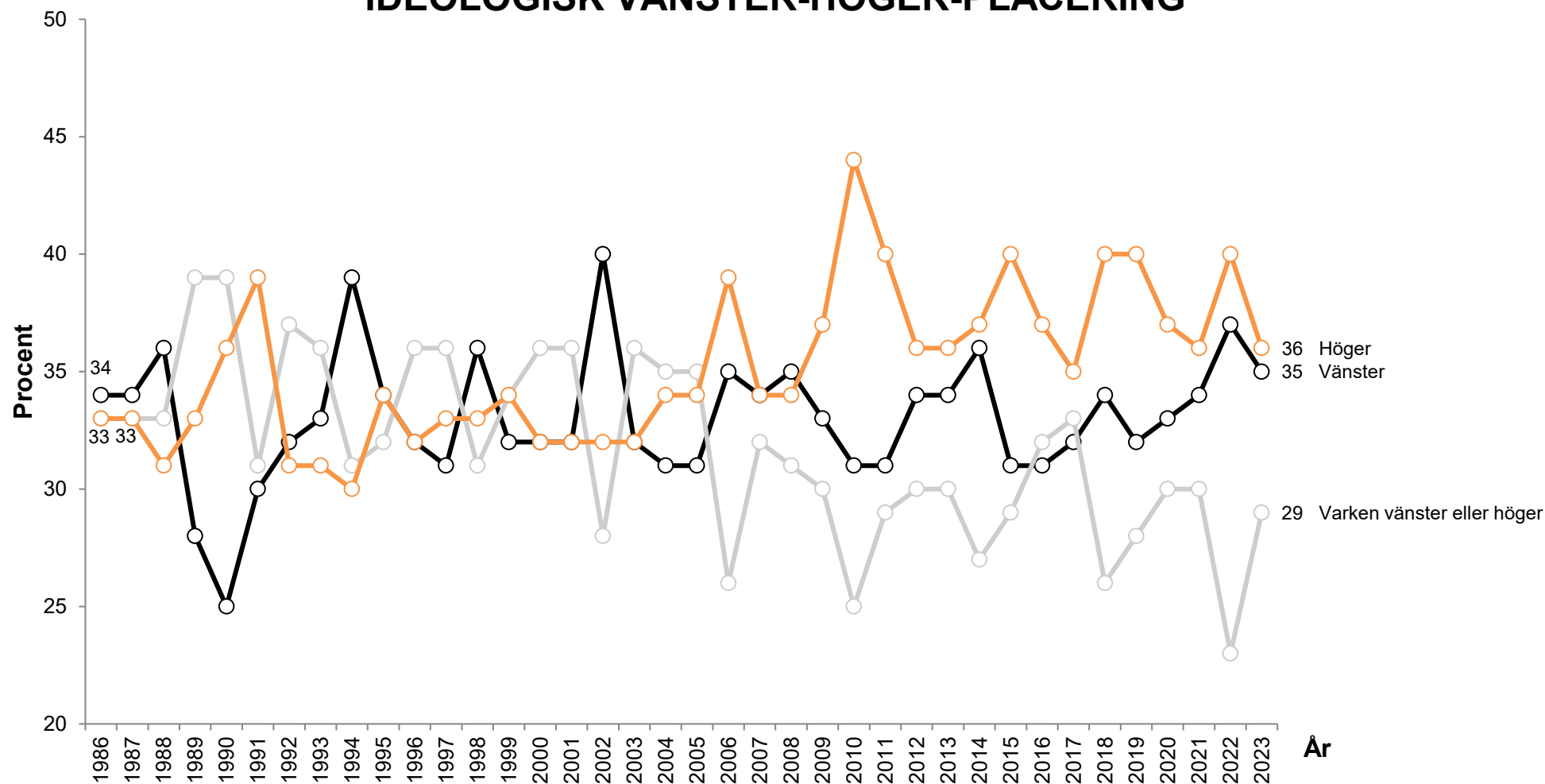
Kommentar: Resultaten avser dem som angett mycket och ganska intresserade av politik, diskuterat politik någon eller flera gånger i vecka, andel partimedlemmar samt deltagit i demonstration under de senaste 12 månaderna. Svarsalternativ för politiskt intresse: "mycket intresserad"; "ganska intresserad"; "inte särskilt intresserad" samt "inte alls intresserad". Procentbasen utgörs av samtliga svarande.

Frågeformulering: "Hur intresserad är du i allmänhet av politik?", "Är du medlem i något politiskt parti/förbund?", "Hur ofta har du de senaste 12 månaderna diskuterat politik?", "Hur ofta har du under de senaste 12 månaderna deltagit i demonstration?"

Källa: Den nationella SOM-undersökningen 1986–2023



IDEOLOGISK VÄNSTER-HÖGER-PLACERING



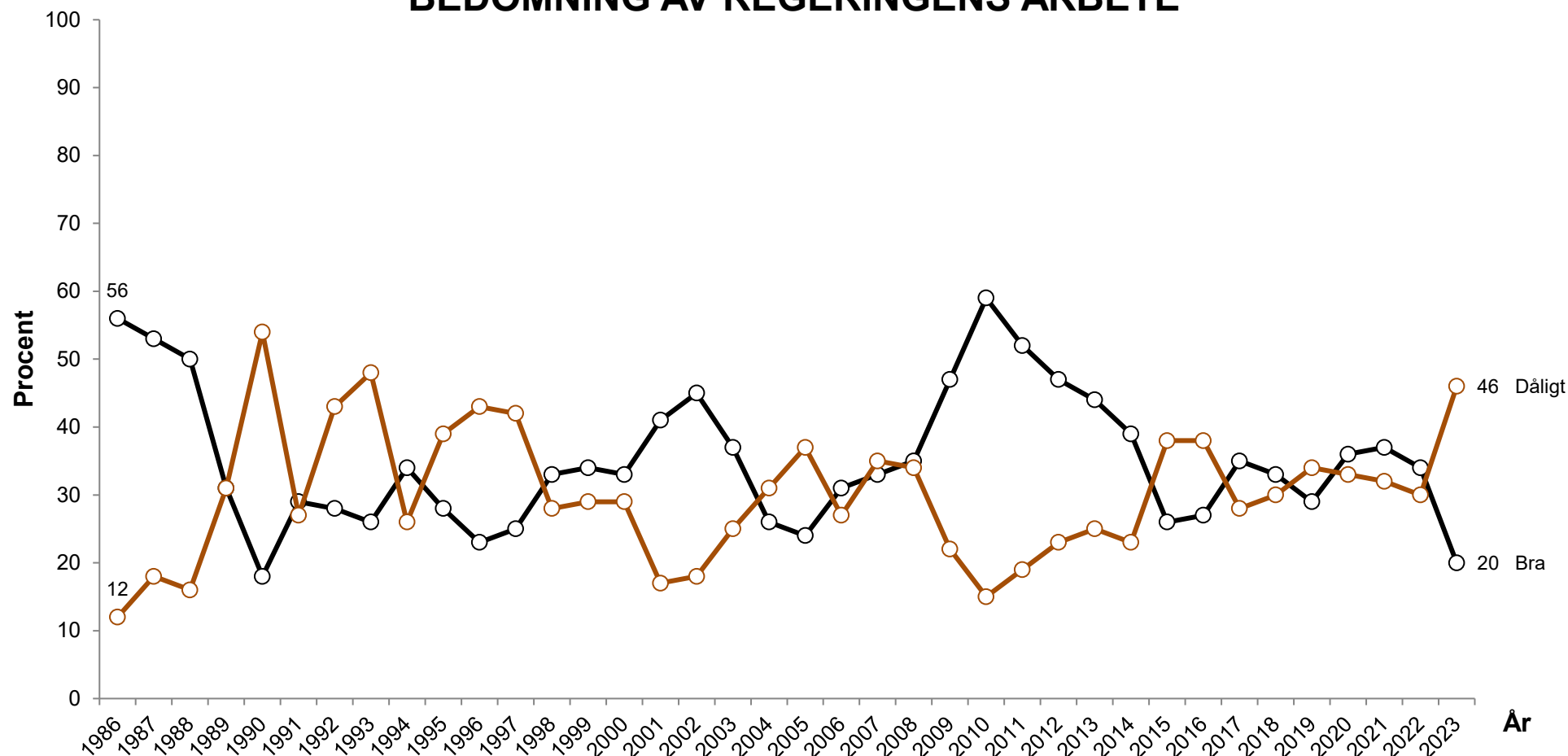
Kommentar: Svartalternativen är "klart till vänster"; "något till vänster"; "varken till vänster eller till höger"; "något till höger" samt "klart till höger". Procentbasen utgörs av dem som besvarat frågan.

Frågeformulering: "Man talar ibland om att politiska åsikter kan placeras in på en vänster-högerskala. Var någonstans skulle du placera dig själv på en sådan skala?"

Källa: Den nationella SOM-undersökningen 1986–2023



BEDÖMNING AV REGERINGENS ARBETE



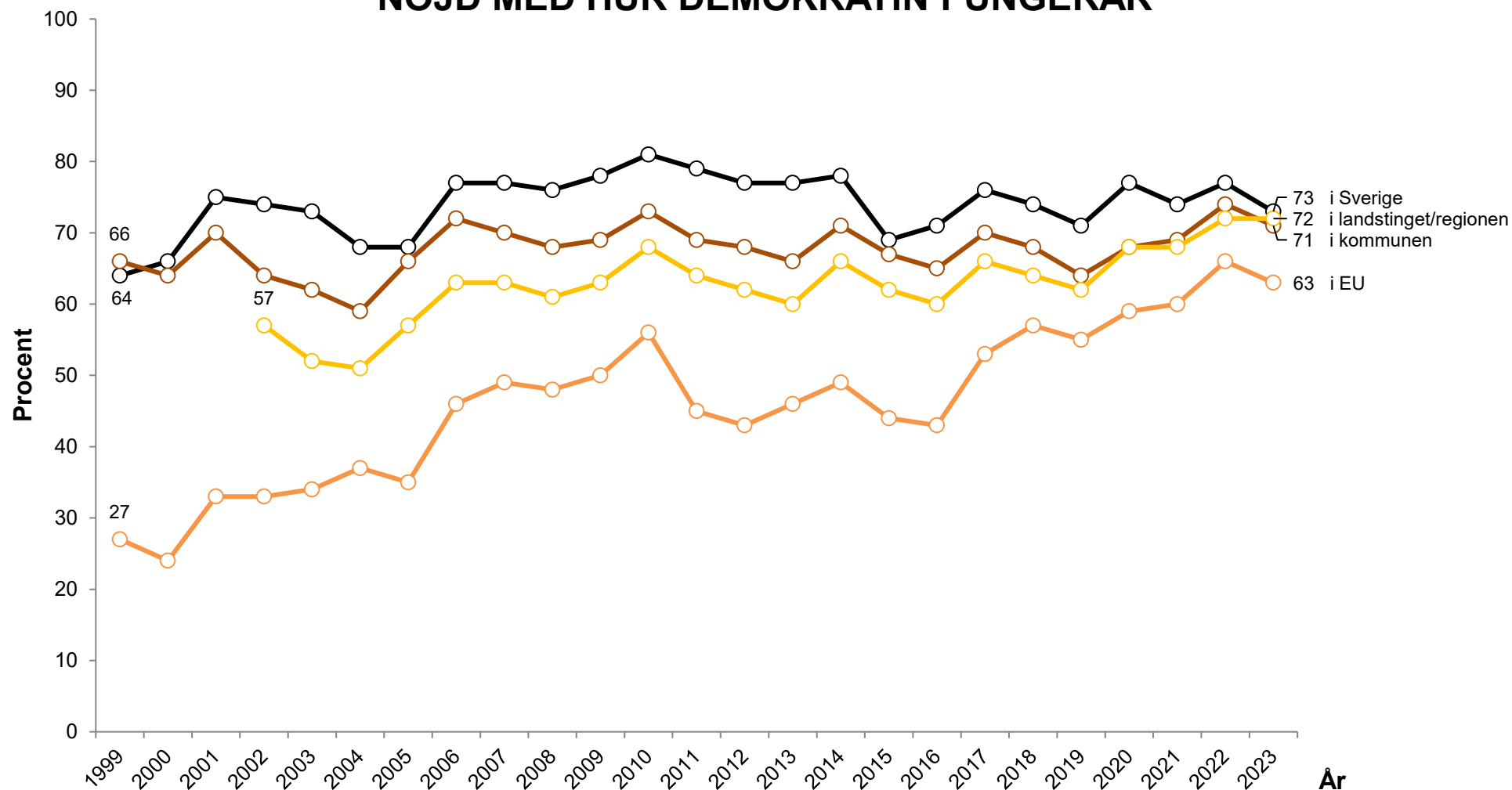
Kommentar: Svartalternativen är "mycket bra"; "ganska bra"; "varken bra eller dåligt"; "ganska dåligt" samt mycket dåligt". Resultaten redovisar andel svarande som angett "mycket" eller "ganska bra" respektive "mycket" eller "ganska dåligt". Åren 1991, 1994, 2006 och 2014 var det regeringsskifte mitt i undersökningsperioden. Dessa mätningar bör tolkas med viss försiktighet. Procentbasen utgörs av samtliga svarande.

Frågeformulering: "Hur tycker du att regeringen sköter sin uppgift?"

Källa: Den nationella SOM-undersökningen 1986–2023



NÖJD MED HUR DEMOKRATIN FUNGERAR

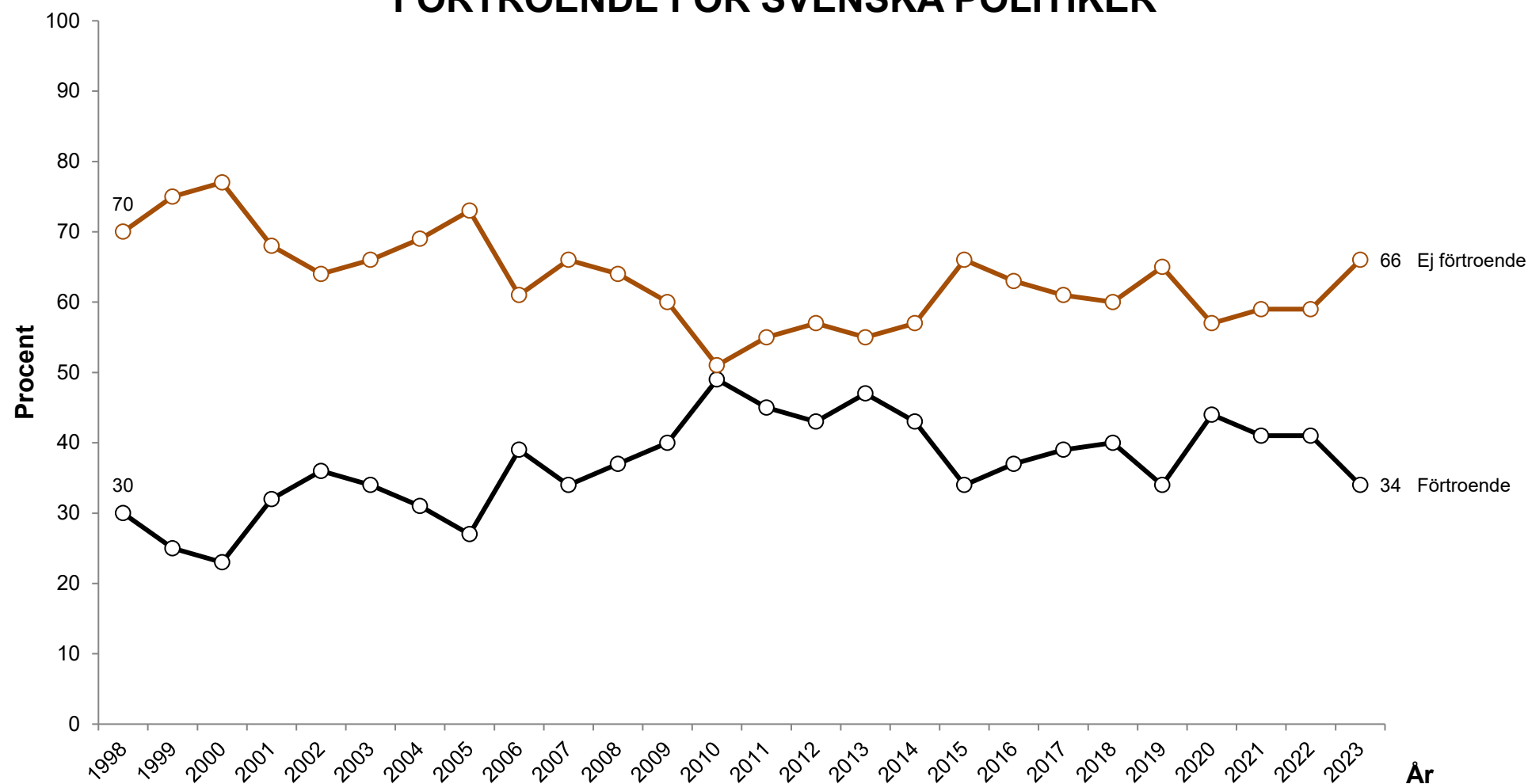


Kommentar: Svartalternativen är "mycket nöjd"; "ganska nöjd"; "inte särskilt nöjd" samt "inte alls nöjd". Resultaten visar andel som svarar "mycket" eller "ganska nöjd". Procentbasen utgörs av dem som besvarat frågan.

Frågeformulering: "Allmänt sett, hur nöjd är du med det sätt på vilket demokratin fungerar i:"

Källa: Den nationella SOM-undersökningen 1999–2023

FÖRTROENDE FÖR SVENSKA POLITIKER



Kommentar: Svarealternativen är "mycket stort förtroende"; "ganska stort förtroende"; "ganska litet förtroende" samt "mycket litet förtroende". Resultaten visar andel som svarat "mycket" eller "ganska stort förtroende". Procentbasen utgörs av dem som har besvarat frågan.

Frågeformulering: "Allmänt sett, hur stort förtroende har du för svenska politiker?"

Källa: Den nationella SOM-undersökningen 1998–2023



PARTISYMPATI (procent)

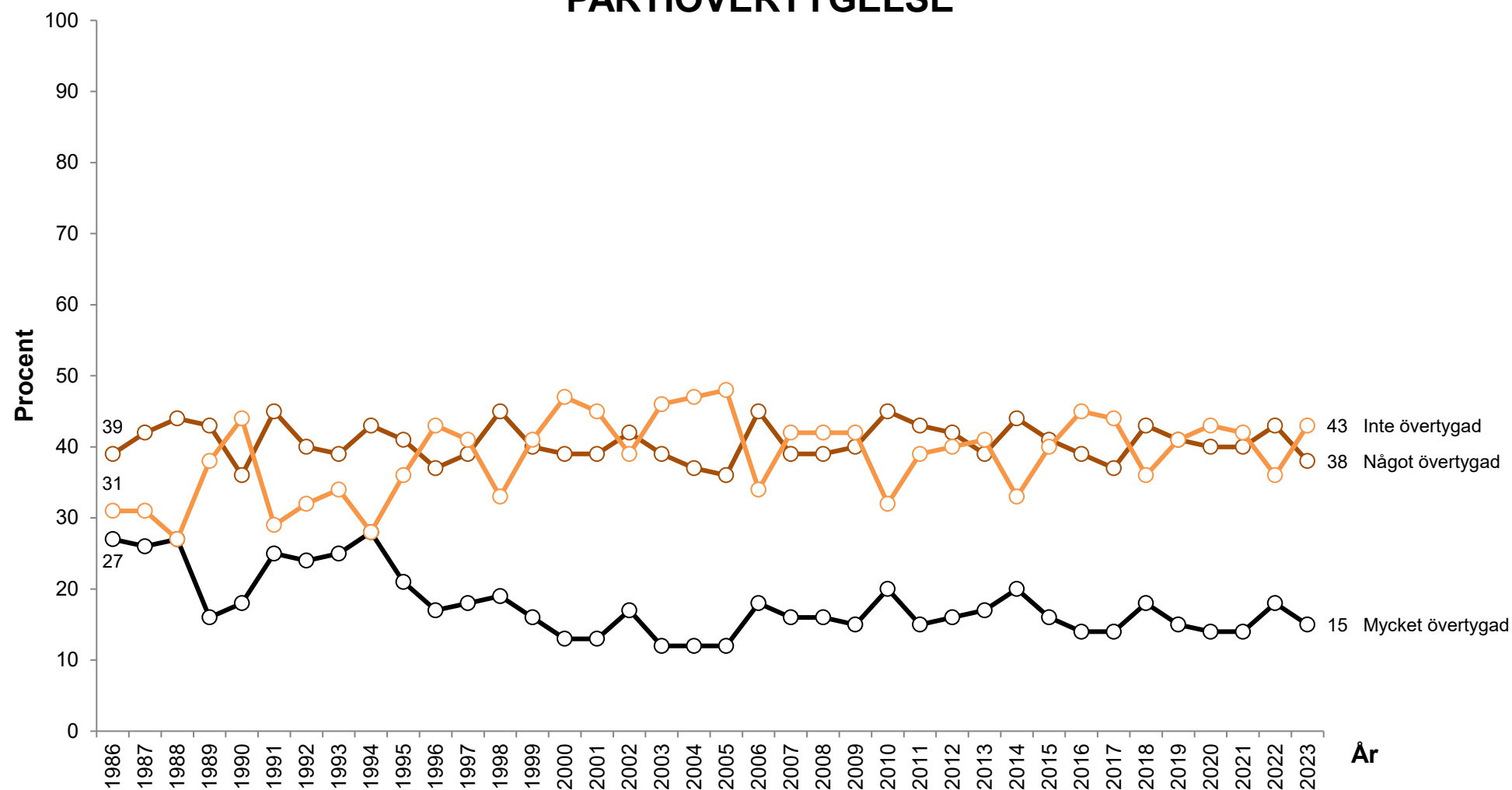
År	1986	1987	1988	1989	1990	1991	1992	1993	1994	1995	1996	1997	1998	1999	2000	2001	2002	2003	2004	2005	2006	2007	2008	2009	2010	2011	2012	2013	2014	2015	2016	2017	2018	2019	2020	2021	2022	2023	
Vänsterpartiet	3	3	5	7	7	5	4	3	7	13	13	10	13	15	16	12	9	10	9	6	6	6	6	5	4	5	5	6	6	7	6	7	8	9	10	11	8	8	
Socialdemokraterna	45	43	43	35	29	32	43	45	43	31	31	33	36	31	32	39	41	38	35	36	33	39	39	29	27	28	33	31	31	26	29	33	29	26	28	30	34	38	
Miljöpartiet	5	8	8	7	5	4	3	3	5	12	9	8	6	6	5	4	4	6	6	6	8	8	8	11	11	12	10	11	9	7	5	4	5	6	5	4	5	4	
Centerpartiet	8	6	10	8	9	7	6	5	7	6	6	5	5	4	4	6	7	8	7	7	8	6	5	4	5	4	4	3	7	8	8	13	10	10	9	9	7	5	
Liberalerna	18	20	12	15	13	9	7	9	8	5	6	6	5	5	5	4	17	12	11	9	7	9	7	8	8	7	6	6	7	6	6	6	6	5	4	3	5	4	
Kristdemokraterna	1	2	3	3	5	8	3	4	3	3	4	4	12	13	13	11	8	8	5	4	7	5	4	4	4	3	3	4	4	4	3	3	7	7	6	4	5	3	
Moderaterna	18	17	16	22	28	22	22	22	22	27	27	30	22	25	23	21	12	17	23	27	27	22	24	29	33	34	30	27	23	22	24	16	18	17	20	21	20	21	
Ny demokrati	-	-	-	-	-	7	11	6	1	-	-	-	-	-	-	-	-	-	-	-	-	-	-	-	-	-	-	-	-	-	-	-	-	-	-	-	-	-	-
Sverigedemokraterna	-	-	-	-	-	-	-	-	-	-	-	-	-	-	-	-	-	-	-	-	-	2	2	4	4	4	5	7	9	10	15	14	14	13	17	14	14	14	14
Feministiskt initiativ	-	-	-	-	-	-	-	-	-	-	-	-	-	-	-	-	-	-	-	-	-	-	-	-	-	1	0	0	0	2	2	2	2	1	-	-	-	-	-
Övriga partier	1	1	2	2	3	6	2	3	3	3	3	4	2	2	2	3	3	3	5	4	3	2	2	7	3	1	1	3	2	2	4	3	3	3	4	4	2	3	
Summa procent	100	100	100	100	100	100	100	100	100	100	100	100	100	100	100	100	100	100	100	100	100	100	100	100	100	100	100	100	100	100	100	100	100	100	100	100	100	100	100
Inget parti	9	12	10	12	15	11	8	8	5	9	11	13	7	11	10	11	7	10	11	10	8	9	7	9	7	8	9	7	8	11	13	9	8	9	7	10	9	9	

Kommentar: Resultaten är oviktade och bygger på samtliga som besvarat frågan. I kolumnen 'Inget parti' redovisas de som inte har svarat på frågan och som därför inte ingår i basen.

Frågeformulering: "Vilket parti tycker du bäst om idag"

Källa: Den nationella SOM-undersökningen 1986–2023

PARTIÖVERTYGELSE



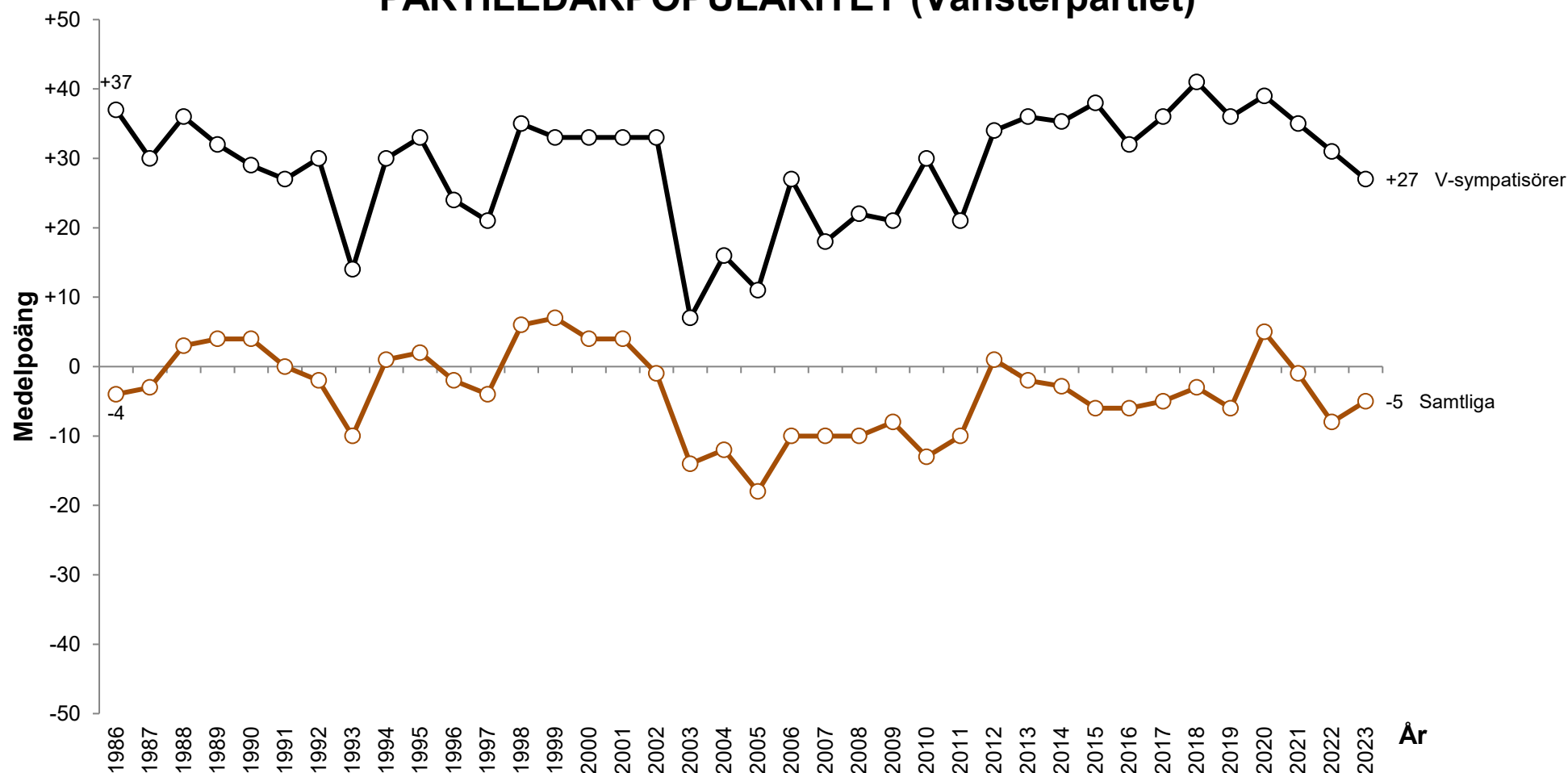
Kommentar: Frågan är endast ställd till dem som uppgivit sig sympatisera med något politiskt parti. Procentbasen utgörs av samtliga svarande.

Frågeformulering: "Anser du dig vara en övertygad anhängare av detta parti?"

Källa: Den nationella SOM-undersökningen 1986–2023



PARTILEDARPOPULARITET (Vänsterpartiet)



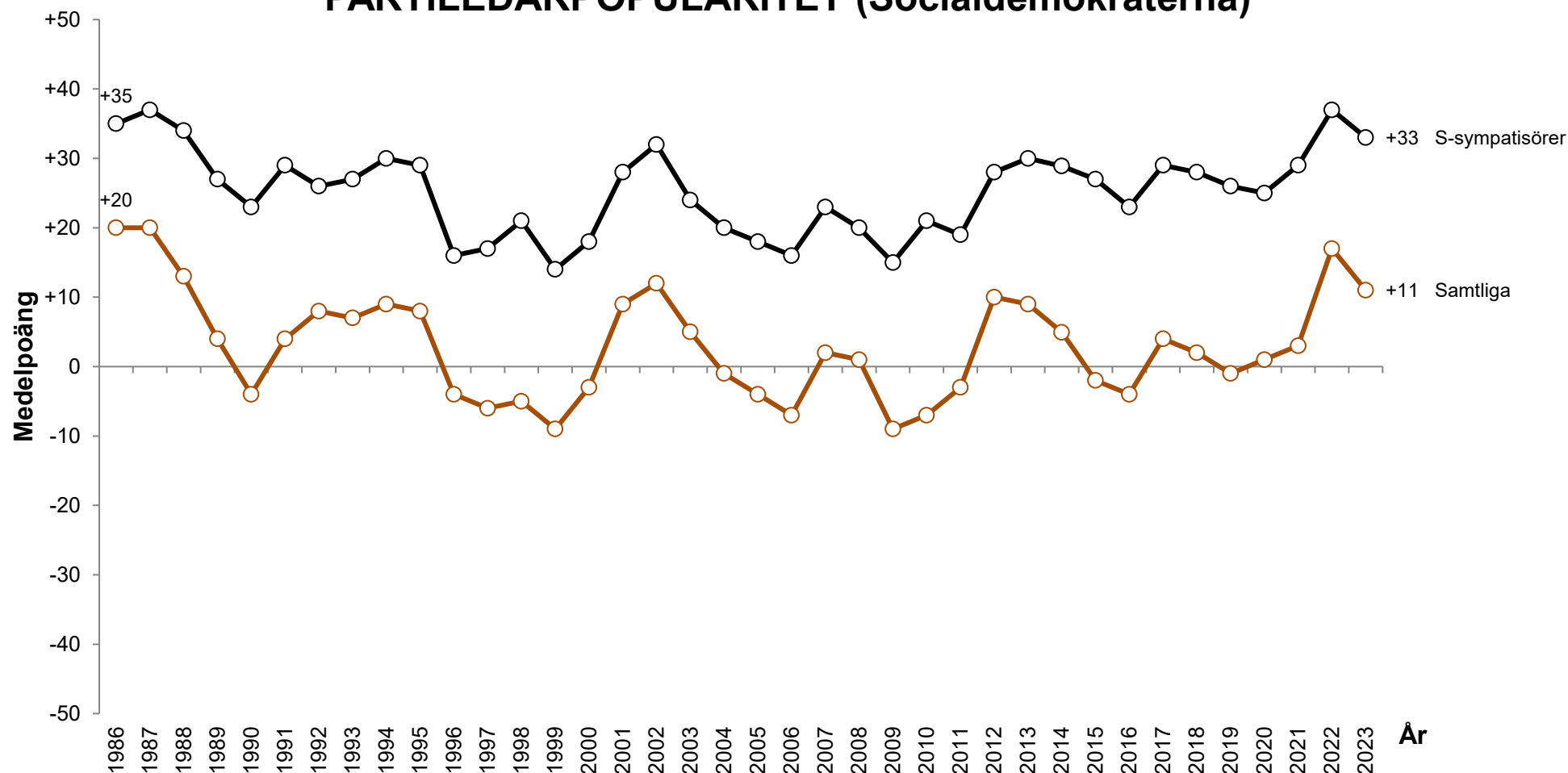
Kommentar: Mätningen gäller Lars Werner 1986–1992, Gudrun Schyman 1993–2002, Ulla Hoffman 2003, Lars Ohly 2004–2011, Jonas Sjöstedt 2012–2020 och Nooshi Dadgostar 2021–2023. Respondenterna fick använda sig av en skala mellan -5 (ogillar) och 5 (gillar). I redovisningen har resultaten multiplicerats med 10. Medelpoängen utgörs av dem som besvarat frågan.

Frågeformulering: "Om du skulle använda samma skala för några partiledare och andra ledande politiker, var "skulle du placera:", frågan följer en fråga som lyder "Var skulle du vilja placera de olika partierna på nedanstående skala?"

Källa: Den nationella SOM-undersökningen 1986–2023



PARTILEDARPOPULARITET (Socialdemokraterna)



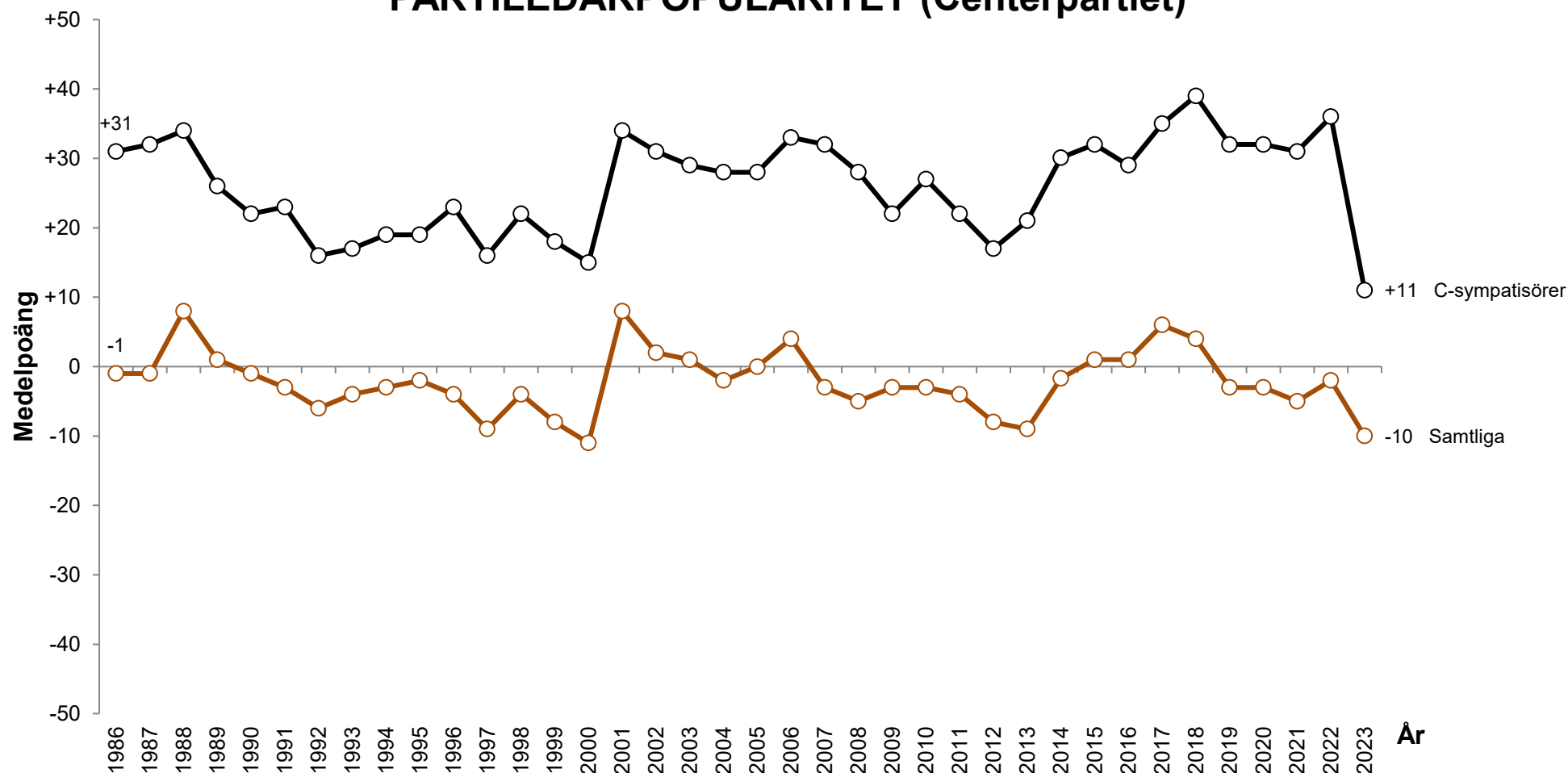
Kommentar: Mätningen gäller Ingvar Carlsson 1986–1995, Göran Persson 1996–2006, Mona Sahlin 2007–2010, Håkan Juholt 2011, Stefan Löfven 2012–2021 och Magdalena Andersson 2022–2023. Respondenterna fick använda sig av en skala mellan -5 (ogillar) och 5 (gillar). I redovisningen har resultaten multiplicerats med 10. Medelpoängen utgörs av dem som besvarat frågan.

Frågeformulering: "Om du skulle använda samma skala för några partiledare och andra ledande politiker, var "skulle du placera:", frågan följer en fråga som lyder "Var skulle du vilja placera de olika partierna på nedanstående skala?"

Källa: Den nationella SOM-undersökningen 1986–2023



PARTILEDARPOPULARITET (Centerpartiet)



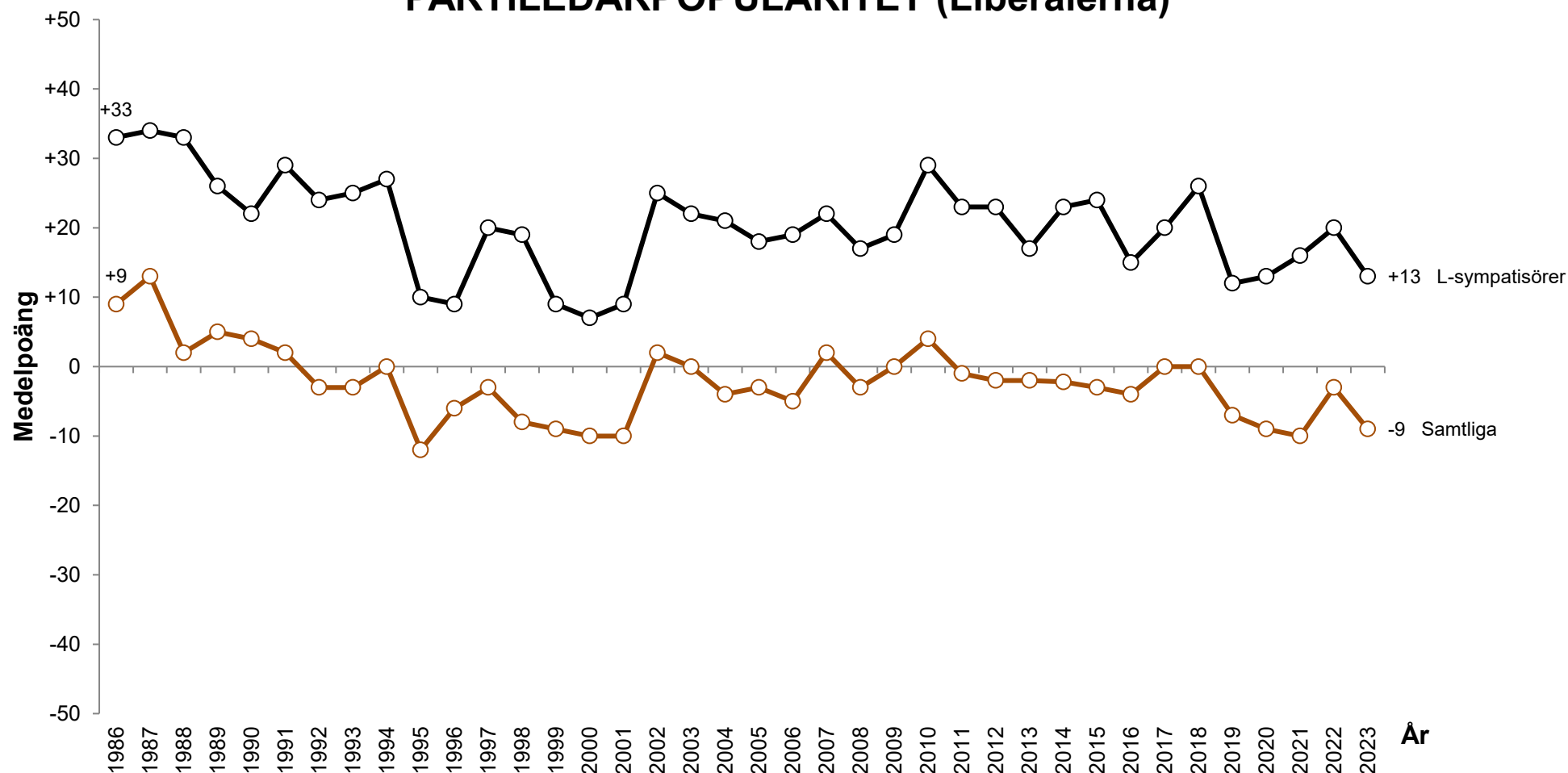
Kommentar: Mätningen gäller Karin Söder 1986, Olof Johansson 1987–1997, Lennart Daléus 1998–2000, Maud Olofsson 2001–2011, Annie Lööf 2012–2022 och Muharrem Demirok 2023. Respondenterna fick använda sig av en skala mellan -5 (ogillar) och 5 (gillar). I redovisningen har resultaten multiplicerats med 10. Medelpoängen utgörs av dem som besvarat frågan.

Frågeformulering: "Om du skulle använda samma skala för några partiledare och andra ledande politiker, var "skulle du placera:", frågan följer en fråga som lyder "Var skulle du vilja placera de olika partierna på nedanstående skala?"

Källa: Den nationella SOM-undersökningen 1986–2023



PARTILEDARPOPULARITET (Liberalerna)



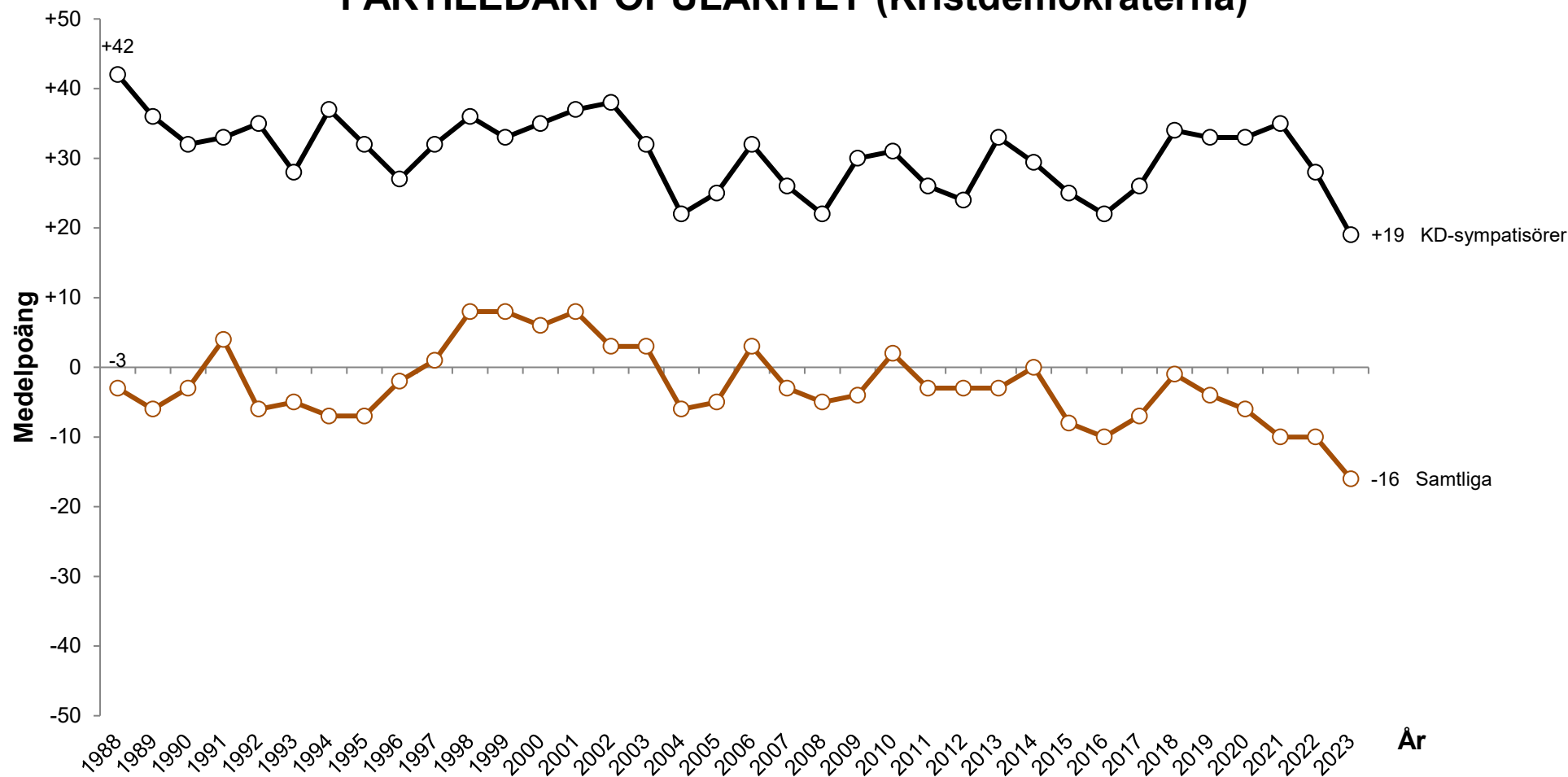
Kommentar: Mätningen gäller Bengt Westerberg 1986–1994, Maria Leissner 1995–1996, Lars Leijonborg 1997–2006, Jan Björklund 2007–2018, Nyamko Sabuni 2019–2021, Johan Pehrson 2022–2023. Respondenterna fick använda sig av en skala mellan -5 (ogillar) och 5 (gillar). I redovisningen har resultaten multiplicerats med 10. Medelpoängen utgörs av dem som besvarat frågan.

Frågeformulering: "Om du skulle använda samma skala för några partiledare och andra ledande politiker, var "skulle du placera:", frågan följer en fråga som lyder "Var skulle du vilja placera de olika partierna på nedanstående skala?"

Källa: Den nationella SOM-undersökningen 1986–2023



PARTILEDARPOPULARITET (Kristdemokraterna)



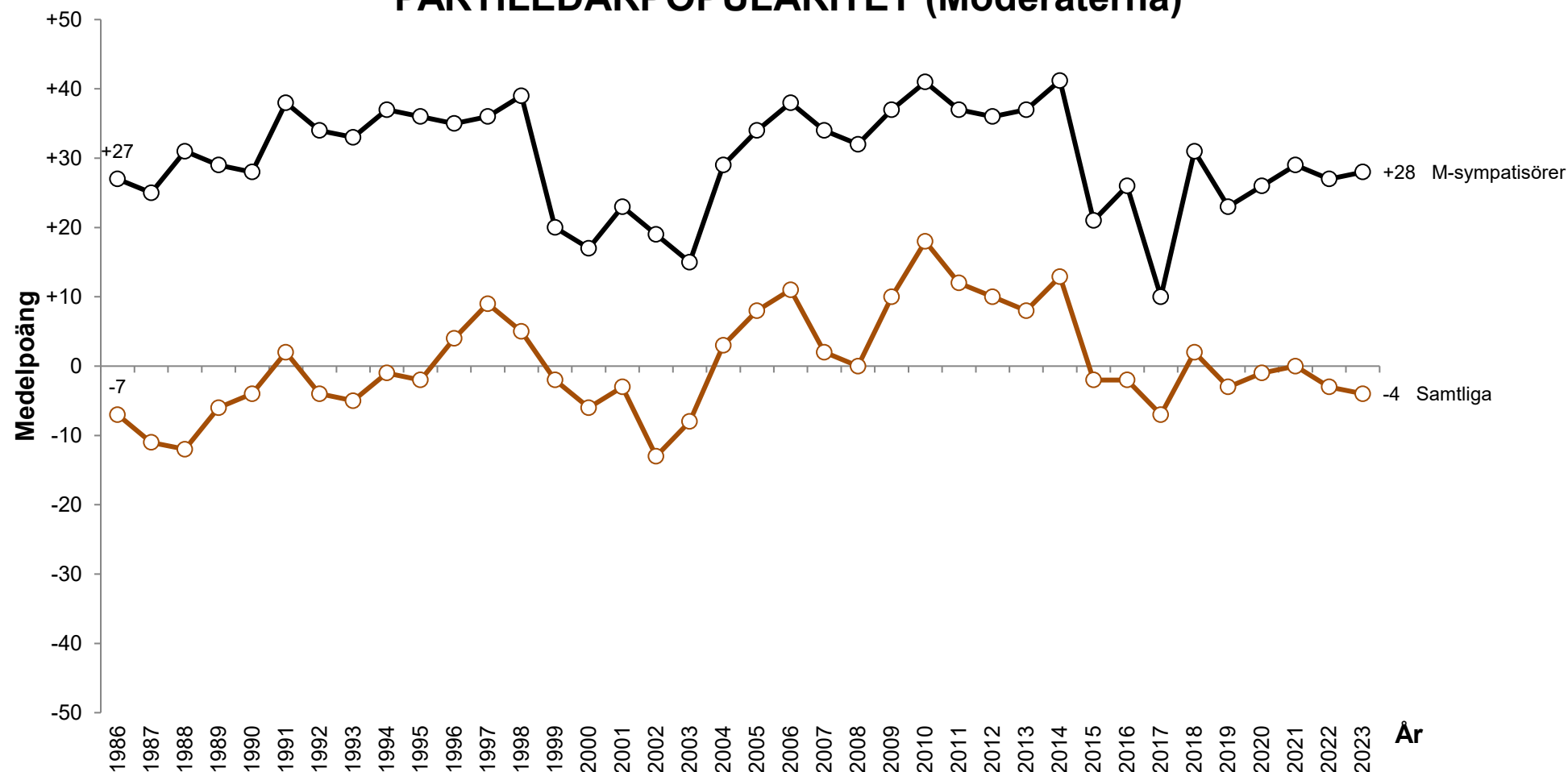
Kommentar: Mätningen gäller Alf Svensson 1988–2003, Göran Hägglund 2004–2014 och Ebba Busch 2015–2023. Respondenterna fick använda sig av en skala mellan -5 (ogillar) och 5 (gillar). I redovisningen har resultaten multiplicerats med 10. Medelpoängen utgörs av dem som besvarat frågan.

Frågeformulering: "Om du skulle använda samma skala för några partiledare och andra ledande politiker, var "skulle du placera:", frågan följer en fråga som lyder "Var skulle du vilja placera de olika partierna på nedanstående skala?"

Källa: Den nationella SOM-undersökningen 1988–2023



PARTILEDARPOPULARITET (Moderaterna)

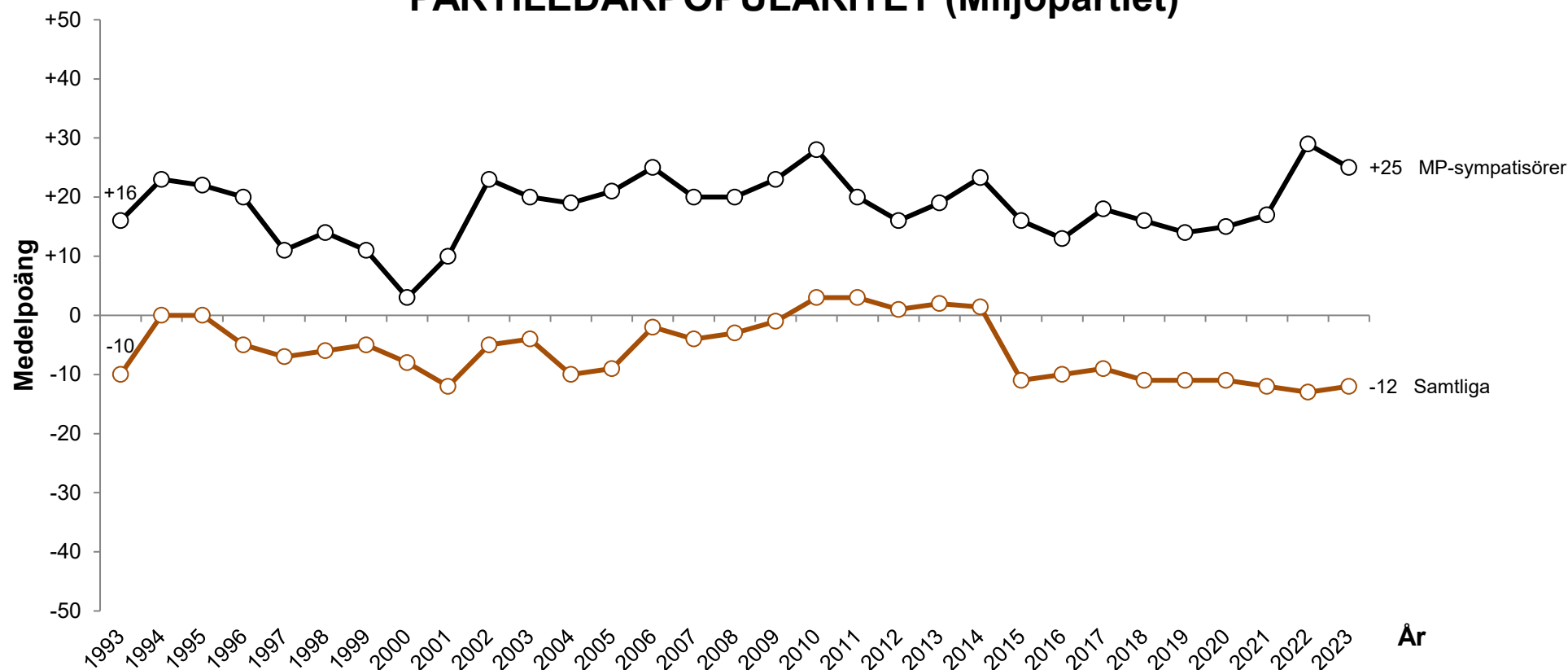


Kommentar: Mätningen gäller Carl Bildt 1986–1998, Bo Lundgren 1999–2003, Fredrik Reinfeldt 2004–2014, Anna Kinberg Batra 2015–2017 och Ulf Kristersson 2018–2023. Respondenterna fick använda sig av en skala mellan -5 (ogillar) och 5 (gillar). I redovisningen har resultaten multiplicerats med 10. Medelpoängen utgörs av dem som besvarat frågan.

Frågeformulering: "Om du skulle använda samma skala för några partiledare och andra ledande politiker, var "skulle du placera:", frågan följer en fråga som lyder "Var skulle du vilja placera de olika partierna på nedanstående skala?"

Källa: Den nationella SOM-undersökningen 1986–2023

PARTILEDARPOPULARITET (Miljöpartiet)



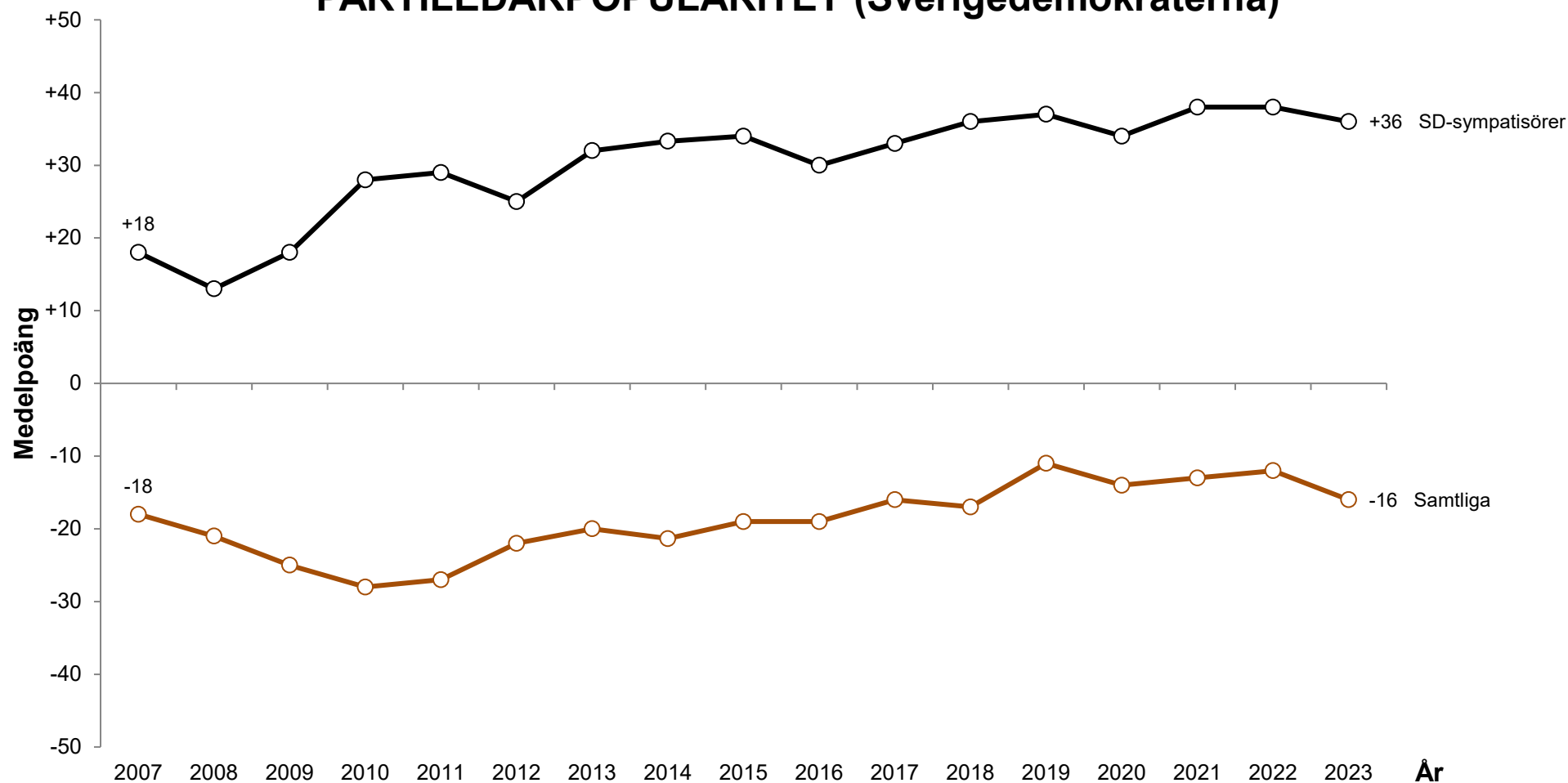
Kommentar: Resultaten gäller för MP:s manliga språkrör Birger Schlaug t o m 1997. Därefter är resultaten sammanvägda för kvinnliga och manliga språkrör. 1998 Birger Schlaug och Marianne Samuelsson, 1999 Birger Schlaug och Lotta Nilsson-Hedström, 2000–2001 Matz Hammarström och Lotta Nilsson-Hedström, 2002–2010 Peter Eriksson och Maria Wetterstrand, 2011–2015 Åsa Romson och Gustav Fridolin, 2016–2018 Isabella Lövin och Gustav Fridolin, 2019-2020 Per Bolund och Isabella Lövin, 2021-2023 Per Bolund och Märta Stenevi. Respondenterna fick använda sig av en skala mellan -5 (ogillar) och 5 (gillar). I redovisningen multipliceras resultaten med 10. Medelpoängen utgörs av dem som besvarat frågan.

Frågeformulering: "Om du skulle använda samma skala för några partiledare och andra ledande politiker, var "skulle du placera:", frågan följer en fråga som lyder "Var skulle du vilja placera de olika partierna på nedanstående skala?"

Källa: Den nationella SOM-undersökningen 1993–2023



PARTILEDARPOPULARITET (Sverigedemokraterna)



Kommentar: Mätningen gäller Jimmie Åkesson 2007–2023. Respondenterna fick använda sig av en skala mellan -5 (ogillar) och 5 (gillar). I redovisningen har resultaten multiplicerats med 10. Medelpoängen utgörs av dem som besvarat frågan.

Frågeformulering: "Om du skulle använda samma skala för några partiledare och andra ledande politiker, var "skulle du placera:", frågan följer en fråga som lyder "Var skulle du vilja placera de olika partierna på nedanstående skala?"

Källa: Den nationella SOM-undersökningen 2007–2023



POLITISKA SAKFRÅGOR

MEDBORGARNAS VIKTIGASTE SAMHÄLLSPROBLEM (procent)

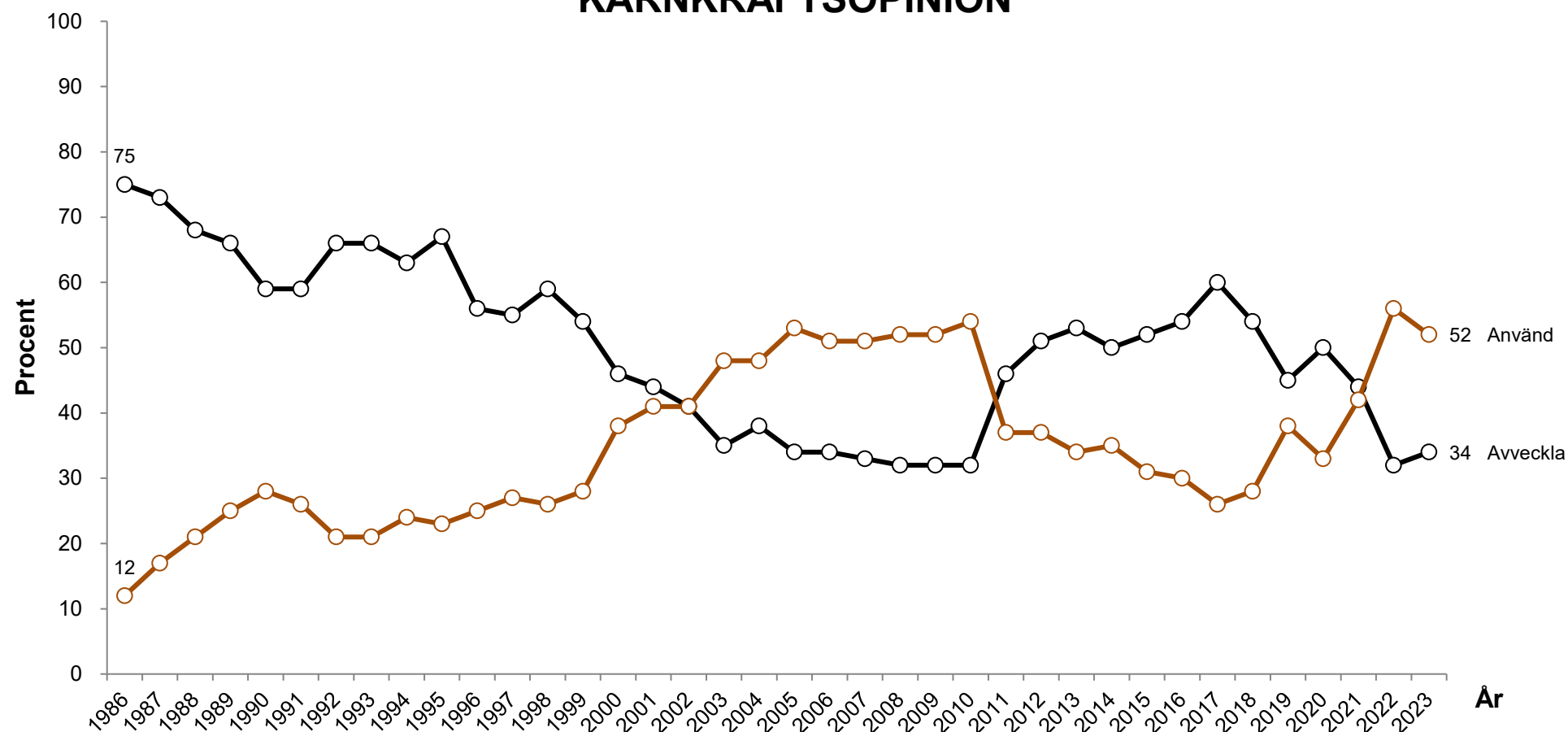
År	1987	1988	1989	1990	1991	1992	1993	1994	1995	1996	1997	1998	1999	2000	2001	2002	2003	2004	2005	2006	2007	2008	2009	2010	2011	2012	2013	2014	2015	2016	2017	2018	2019	2020	2021	2022	2023
Lag och ordning	22	14	40	12	16	9	9	12	26	15	14	16	17	16	13	12	18	19	17	15	15	16	10	9	6	7	7	4	5	12	17	16	28	34	41	37	49
Sjukvård	24	22	23	23	20	19	22	18	15	24	35	30	41	39	42	38	42	32	27	29	25	24	24	26	24	23	28	33	24	29	37	45	37	31	33	36	30
Skola/utbildning	12	8	10	10	10	8	10	8	7	10	22	32	37	36	38	32	23	18	19	24	21	22	21	26	25	24	30	40	29	34	30	34	28	23	24	24	25
Miljö/energi	61	68	55	42	39	22	19	21	30	12	12	11	11	10	10	11	7	8	12	15	23	24	23	15	15	14	13	12	11	9	10	16	24	18	26	30	22
Integration/immigration	7	8	11	14	13	19	26	12	14	13	10	10	12	11	13	20	12	11	15	15	14	13	15	19	14	20	22	27	53	45	43	38	38	38	31	22	22
Sociala frågor/problem	14	18	18	13	14	10	8	13	12	12	9	21	6	9	9	11	12	14	11	12	15	11	11	16	17	14	14	12	12	12	15	14	15	13	14	12	15
Ekonomi	8	10	9	33	24	40	30	40	29	14	7	9	6	4	8	8	10	8	6	6	8	17	14	8	15	11	7	7	7	6	4	4	5	6	4	10	15
Äldrefrågor	10	10	16	14	17	14	17	12	10	17	20	16	21	24	23	24	21	20	20	16	14	16	13	14	17	16	17	18	13	14	14	15	14	12	13	7	7
Svensk utrikespolitik	3	2	2	5	2	2	2	1	3	5	3	3	2	2	1	2	2	2	3	1	2	1	1	2	2	1	1	4	3	4	3	2	2	2	1	3	5
Demokrati/rättigheter	1	3	2	2	2	2	1	2	2	3	4	3	3	3	3	3	4	4	5	4	5	4	4	4	3	3	3	4	3	3	5	5	4	5	5	4	3
Arbetsmarknad	17	8	3	8	40	49	60	59	51	59	50	52	30	16	15	16	15	21	34	46	23	22	38	35	30	38	33	24	21	13	9	7	5	8	6	3	2
Skatter	6	9	14	12	6	2	2	2	2	3	5	7	5	8	7	7	6	7	9	7	5	4	5	4	3	3	3	2	3	2	3	3	3	2	2	2	2
Familjepolitik	9	10	11	11	8	9	11	8	6	7	9	9	8	10	9	11	10	9	7	7	7	6	6	4	5	4	4	3	3	2	3	3	3	2	2	2	2
Styrelseskick/politik	1	0	0	1	2	1	1	1	0	1	0	2	2	1	1	2	2	2	3	2	1	1	1	1	1	2	2	2	3	2	2	2	2	2	2	2	2
Infrastruktur	1	1	1	3	1	1	0	1	0	0	0	1	1	2	2	2	1	1	2	2	2	3	1	2	3	3	2	2	2	2	1	2	2	1	2	3	1
Bostäder/byggnadsfrågor	6	7	6	5	5	3	1	1	1	1	0	1	1	2	2	3	2	1	1	2	2	2	1	2	3	3	4	3	7	6	5	4	3	2	2	1	1
Antal svarande	1672	1643	1578	1582	1573	1889	1857	1777	1707	1779	1754	3561	3503	3546	3638	3609	3675	3612	3499	3336	3435	3259	4926	5007	4720	6289	6688	3431	4829	4908	5344	5368	5028	5562	4892	5174	5167

Kommentar: Frågan är öppen utan svarsalternativ. Procentbasen utgörs av samtliga svarande. Respondenterna ombads att ange högst tre frågor/samhällsproblem. Tabellen redovisar de 15 största kategorierna det gällande året.

Frågeformulering: "Vilken eller vilka frågor eller samhällsproblem tycker du är viktigast i Sverige idag?"

Källa: Den nationella SOM-undersökningen 1987–2023

KÄRNKRAFTSOPINION



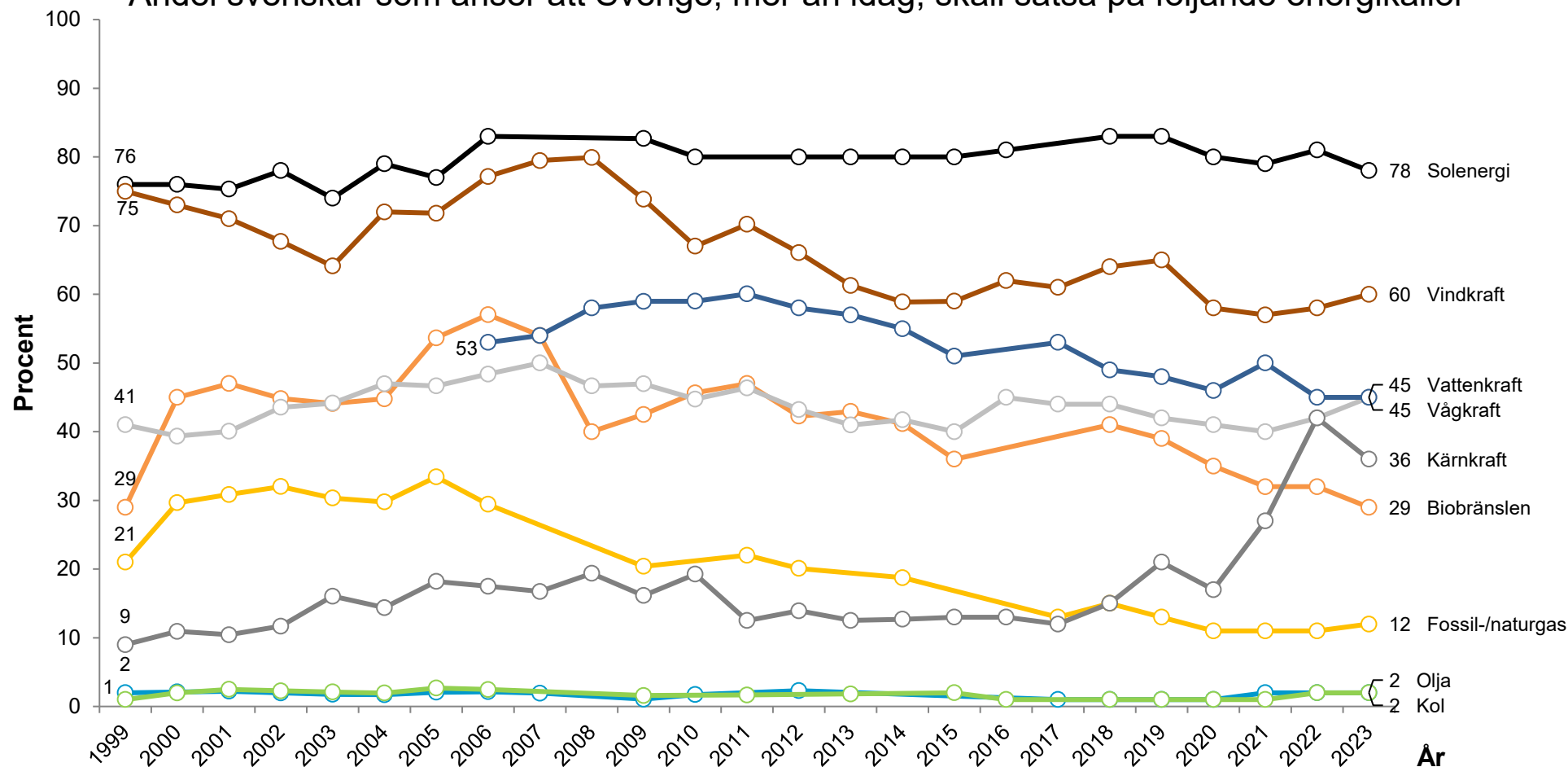
Kommentar: Frågeformuleringen och svarsalternativen har varierat något genom åren. För mer information, se Holmberg, Public Opinion on Nuclear Power 1986–2013, tillgänglig på www.gu.se/som-institutet. Svarsalternativen 1 och 2 har definierats som Avveckla medan svarsalternativen 3 och 4 indikerar Använd. Procentbasen utgörs av dem som besvarat frågan.

Frågeformulering: Sedan SOM-undersökningen 2010 lyder frågan "Vilken är din åsikt om kärnkraftens långsiktiga användning som energikälla i Sverige?" Sedan SOM-undersökningen 2020 lyder svarsalternativen: Avveckla kärnkraften snarast; Avveckla kärnkraften men utnyttja de kärnkraftsreaktorer vi har tills de tjänat ut; Använd kärnkraften och ersätt de nuvarande reaktorerna med som mest lika många nya som idag; Använd kärnkraften och bygg fler reaktorer än de nuvarande i framtiden; Ingen uppfattning.

Källa: Den nationella SOM-undersökningen 1986–2023

SATSA MER ÄN IDAG PÅ OLIKA ENERGIKÄLLOR

Andel svenskar som anser att Sverige, mer än idag, skall satsa på följande energikällor



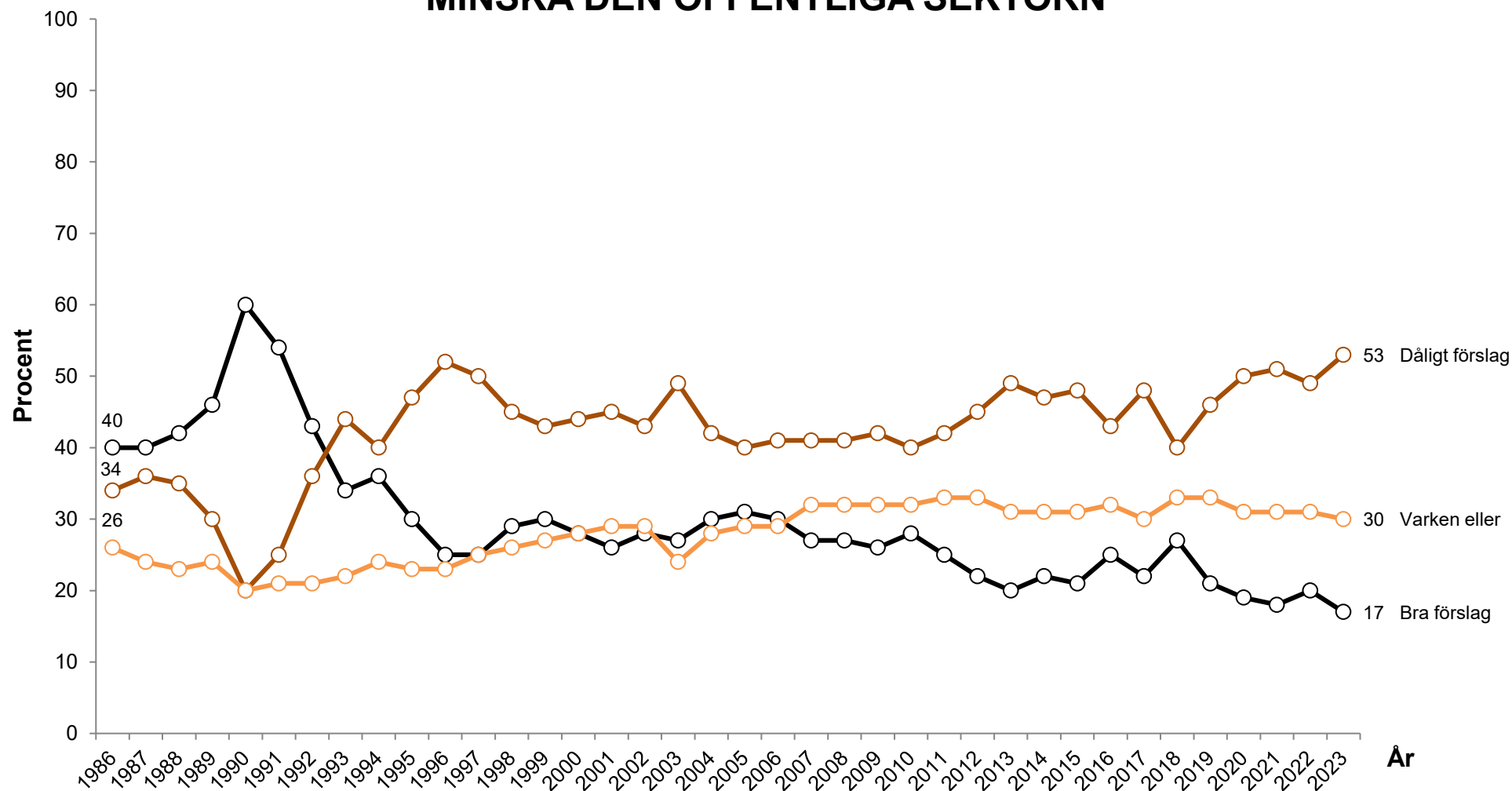
Kommentar: Svarsalternativen är "satsa mer än idag"; "satsa ungefär som idag"; "satsa mindre än idag"; "helt avstå från energikällan" samt "ingen åsikt". Procentbasen utgörs av dem som besvarat respektive fråga.

Frågeformulering: "Hur mycket bör vi i Sverige satsa på nedanstående energikällor under de närmaste 5–10 åren?"

Källa: Den nationella SOM-undersökningen 1999–2023



MINSKA DEN OFFENTLIGA SEKTORN



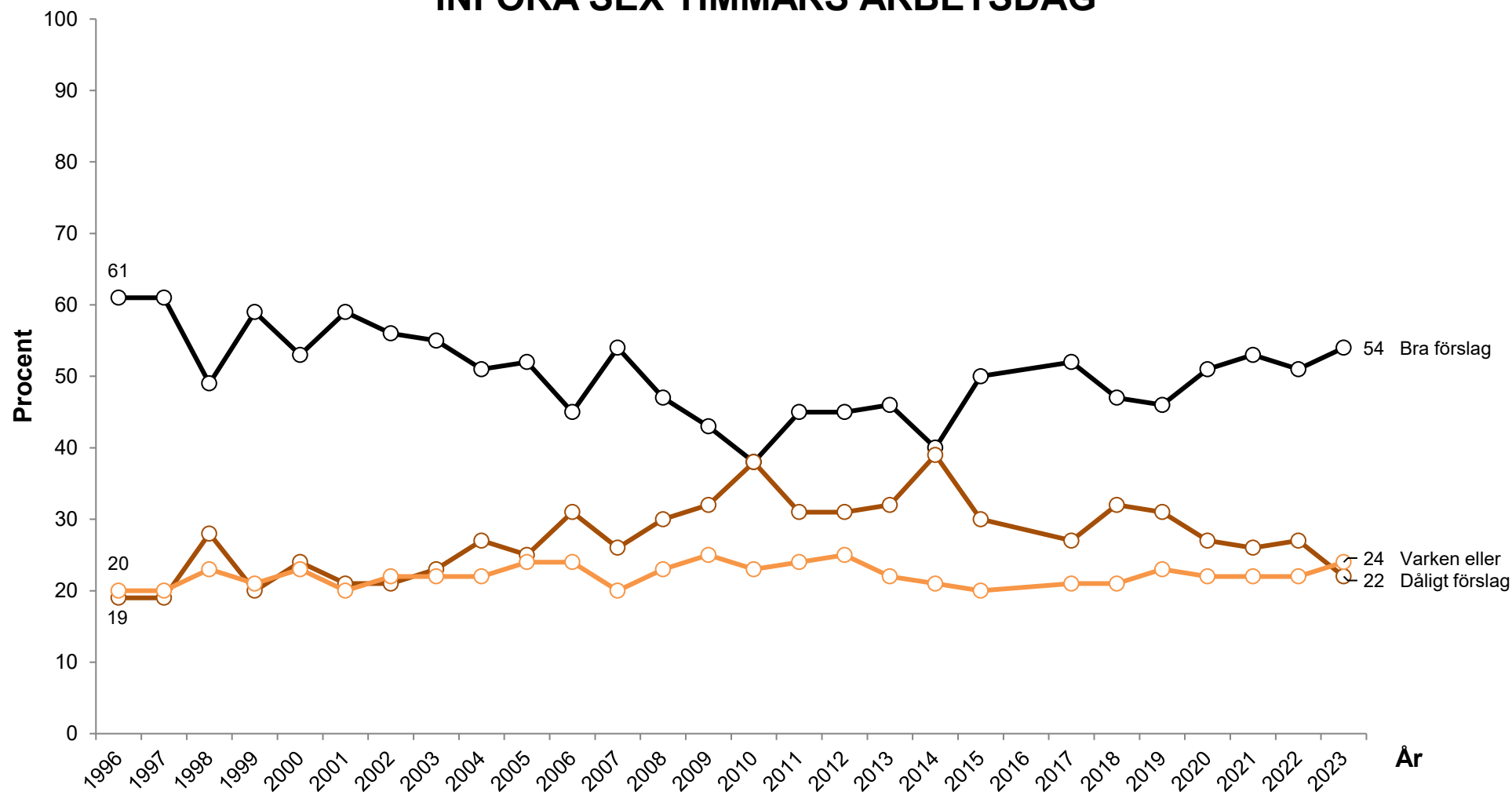
Kommentar: Svartalternativen är "mycket bra förslag"; "ganska bra förslag"; "varken bra eller dåligt förslag"; "ganska dåligt förslag" samt "mycket dåligt förslag". Procentbasen utgörs av dem som besvarat frågan.

Frågeformulering: "Vilken är din åsikt om följande förslag? - Minska den offentliga sektorn"

Källa: Den nationella SOM-undersökningen 1986–2023



INFÖRA SEX TIMMARS ARBETSDAG



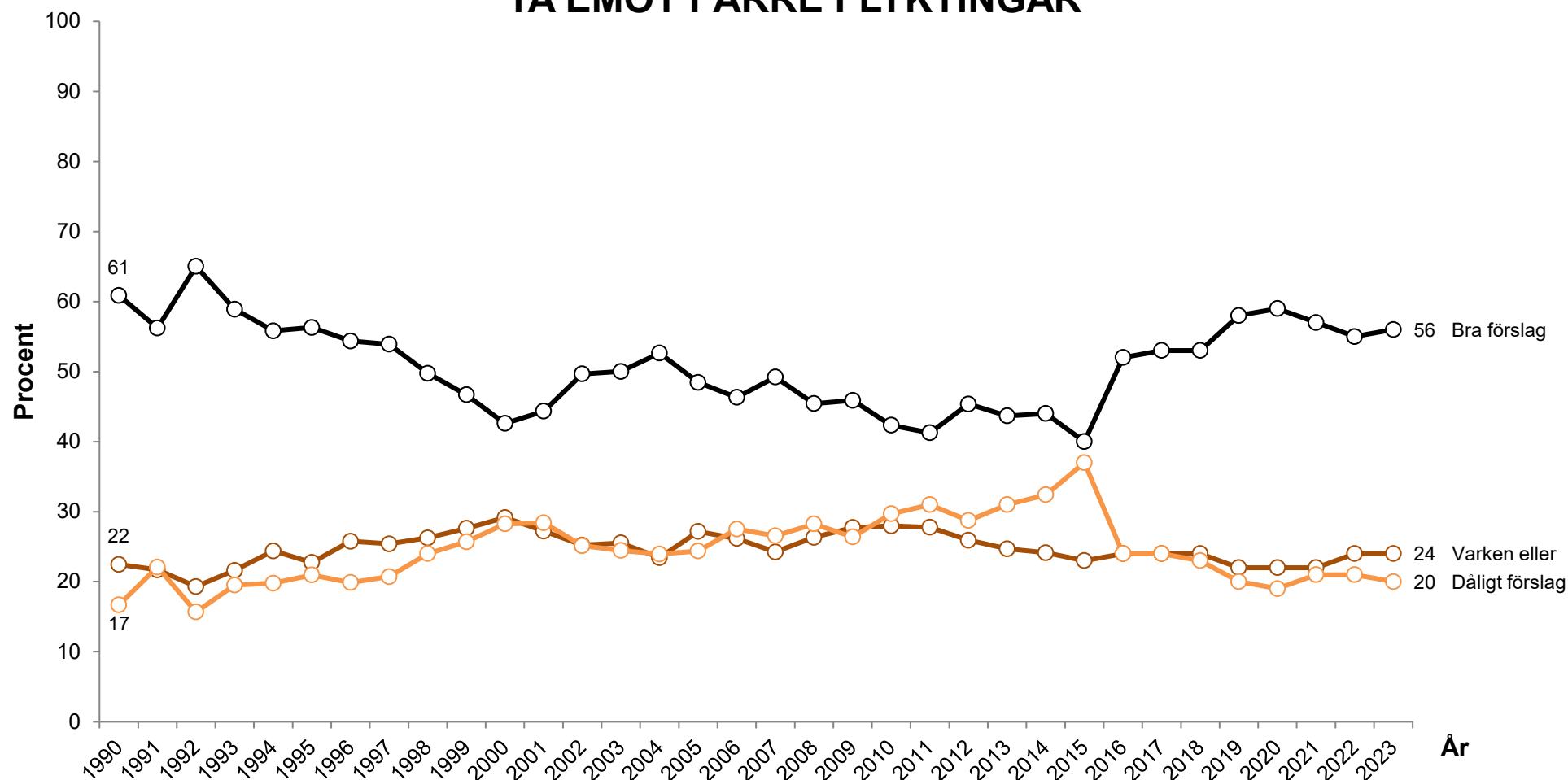
Kommentar: Svartalternativen är "mycket bra förslag"; "ganska bra förslag"; "varken bra eller dåligt förslag"; "ganska dåligt förslag" samt "mycket dåligt förslag". Procentbasen utgörs av dem som besvarat frågan.

Frågeformulering: "Vilken är din åsikt om följande förslag? - Införa sex timmars arbetsdag"

Källa: Den nationella SOM-undersökningen 1996–2023



TA EMOT FÄRRE FLYKTINGAR



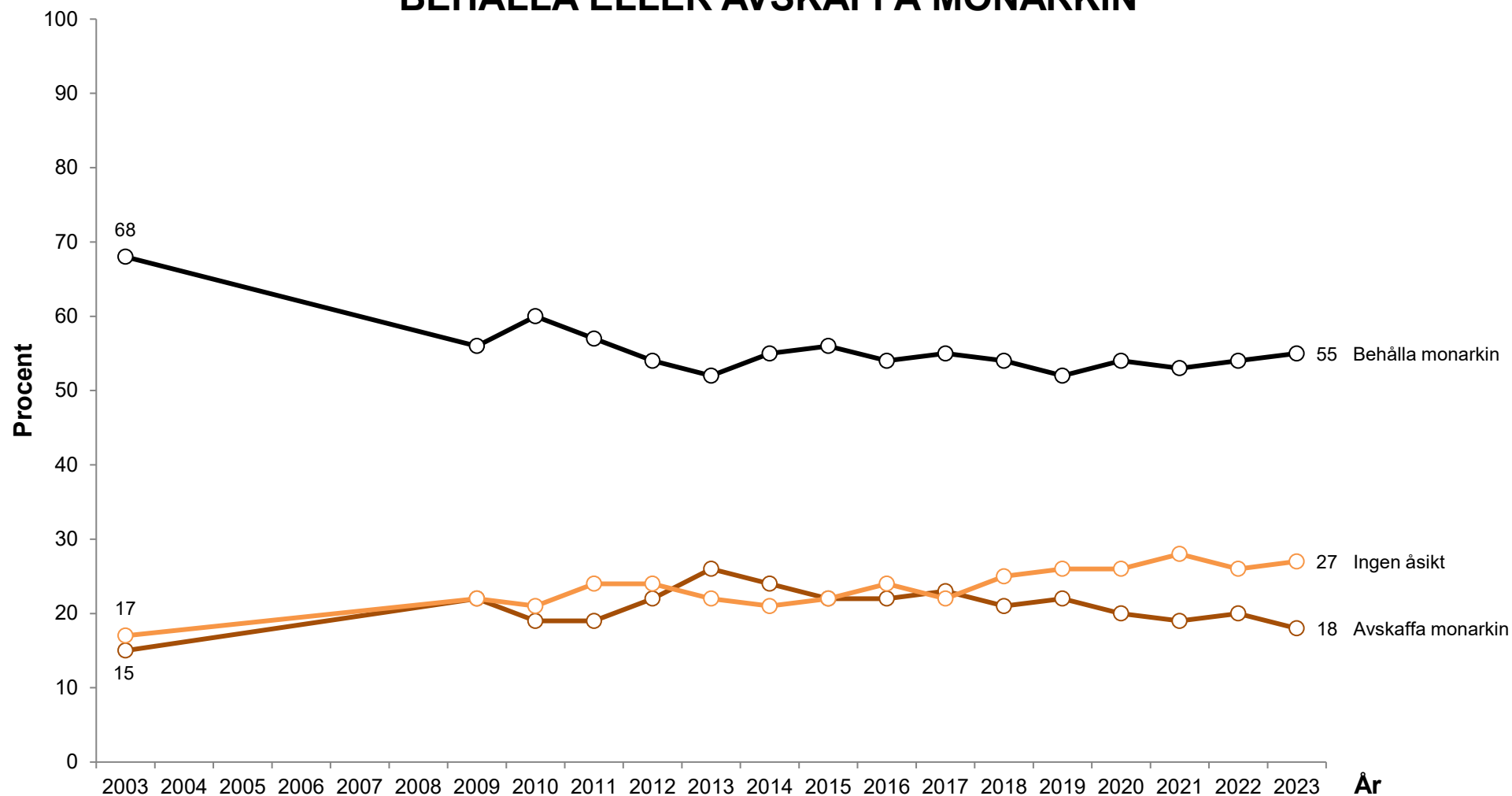
Kommentar: Svartalternativen är "mycket bra förslag"; "ganska bra förslag"; "varken bra eller dåligt förslag"; "ganska dåligt förslag" samt "mycket dåligt förslag". "Bra förslag" avser dem som svarat "ganska" eller "mycket bra förslag". "Dåligt förslag" avser dem som svarat "ganska" eller "mycket dåligt förslag". Procentbasen utgörs av dem som besvarat frågan.

Frågeformulering: "Vilken är din åsikt om följande förslag? - Ta emot färre flyktingar i Sverige"

Källa: Den nationella SOM-undersökningen 1990–2023



BEHÅLLA ELLER AVSKAFFA MONARKIN



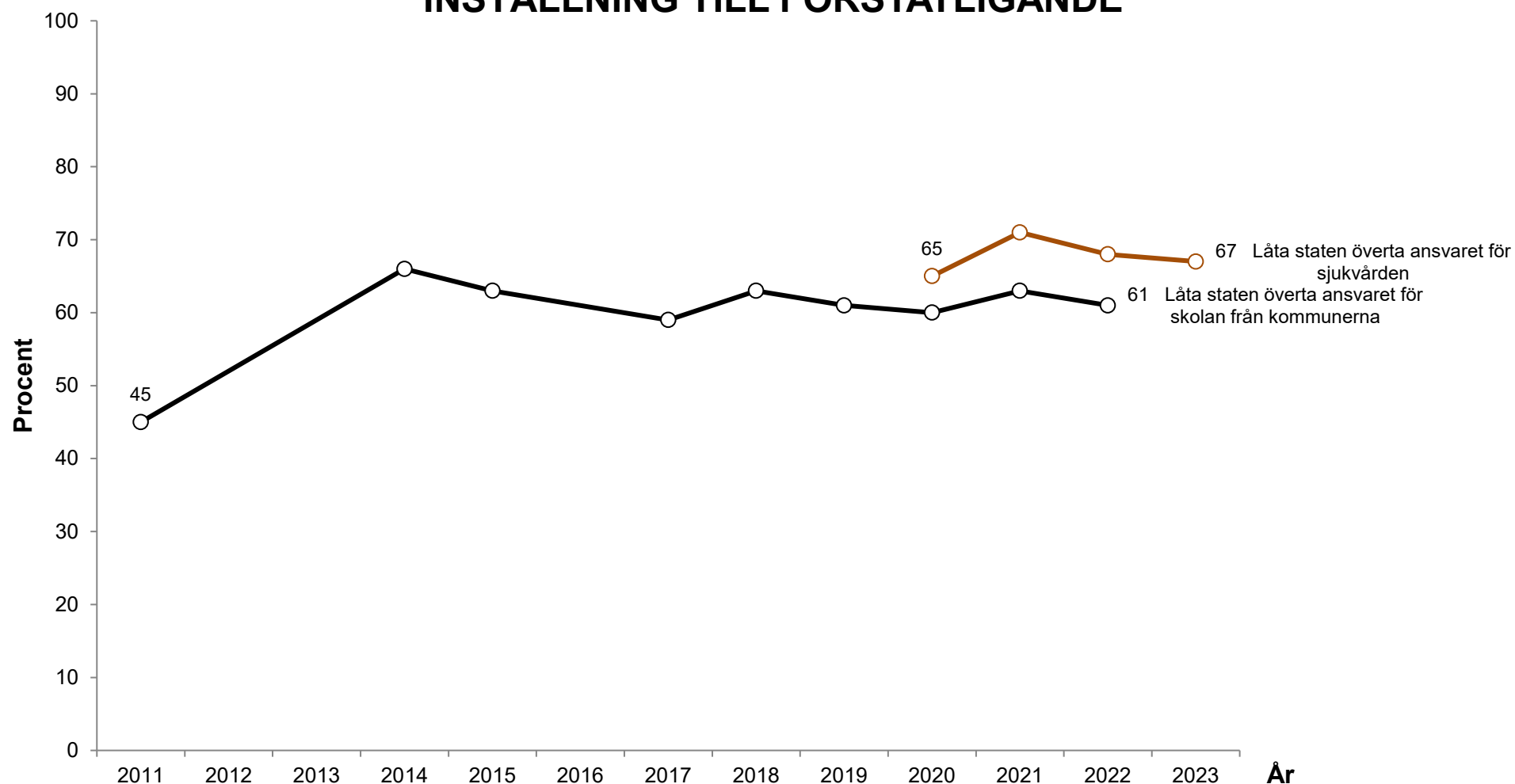
Kommentar: Svarsalternativen är "behålla monarkin"; "avskaffa monarkin" samt "ingen åsikt". Procentbasen utgörs av dem som besvarat frågan.

Frågeformulering: "Tycker du att Sverige ska behålla eller avskaffa monarkin?"

Källa: Den nationella SOM-undersökningen 2003–2023



INSTÄLLNING TILL FÖRSTATLIGANDE



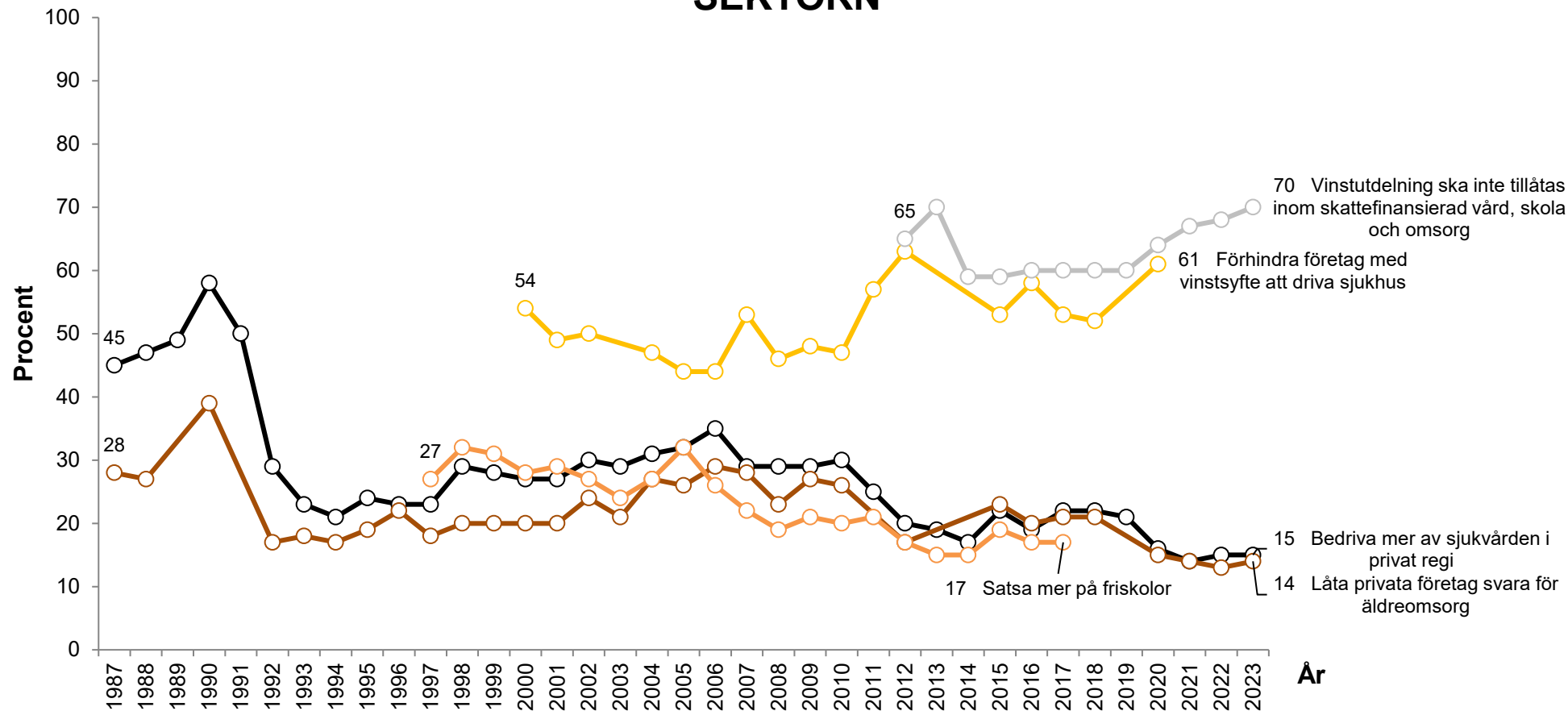
Kommentar: Resultaten visar andel som svarat mycket eller ganska bra förslag. Svarsalternativen är "mycket bra förslag"; "ganska bra förslag"; "varken bra eller dåligt förslag"; "ganska dåligt förslag" samt "mycket dåligt förslag". Procentbasen utgörs av dem som besvarat respektive fråga.

Frågeformulering: "Vilken är din åsikt om följande förslag?"

Källa: Den nationella SOM-undersökningen 2011–2023



INSTÄLLNING TILL PRIVATISERING AV DEN OFFENTLIGA SEKTORN



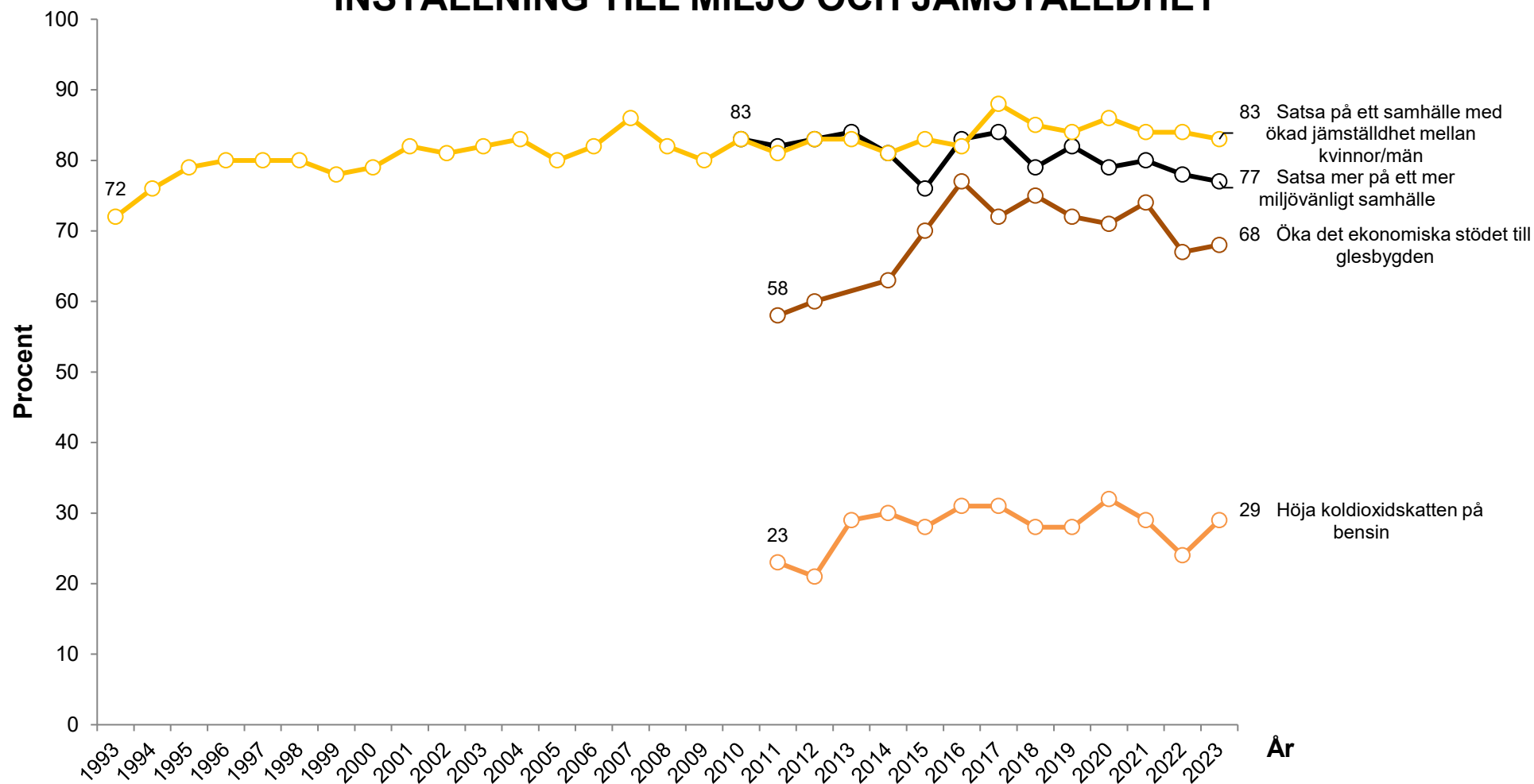
Kommentar: Svartalternativen är "mycket bra förslag"; "ganska bra förslag"; "varken bra eller dåligt förslag"; "ganska dåligt förslag"; "mycket dåligt förslag". Resultaten redovisar de som svarat "mycket" eller "ganska bra förslag". Förhindra företag med syfte att driva sjukhus: Före 2004 löd frågan "Förhindra företag med vinstsyfte att driva akutsjukhus". Procentbasen utgörs av dem som besvarat respektive fråga.

Frågeformulering: "Vilken är din åsikt om följande förslag?"

Källa: Den nationella SOM-undersökningen 1987–2023



INSTÄLLNING TILL MILJÖ OCH JÄMSTÄLLDHET

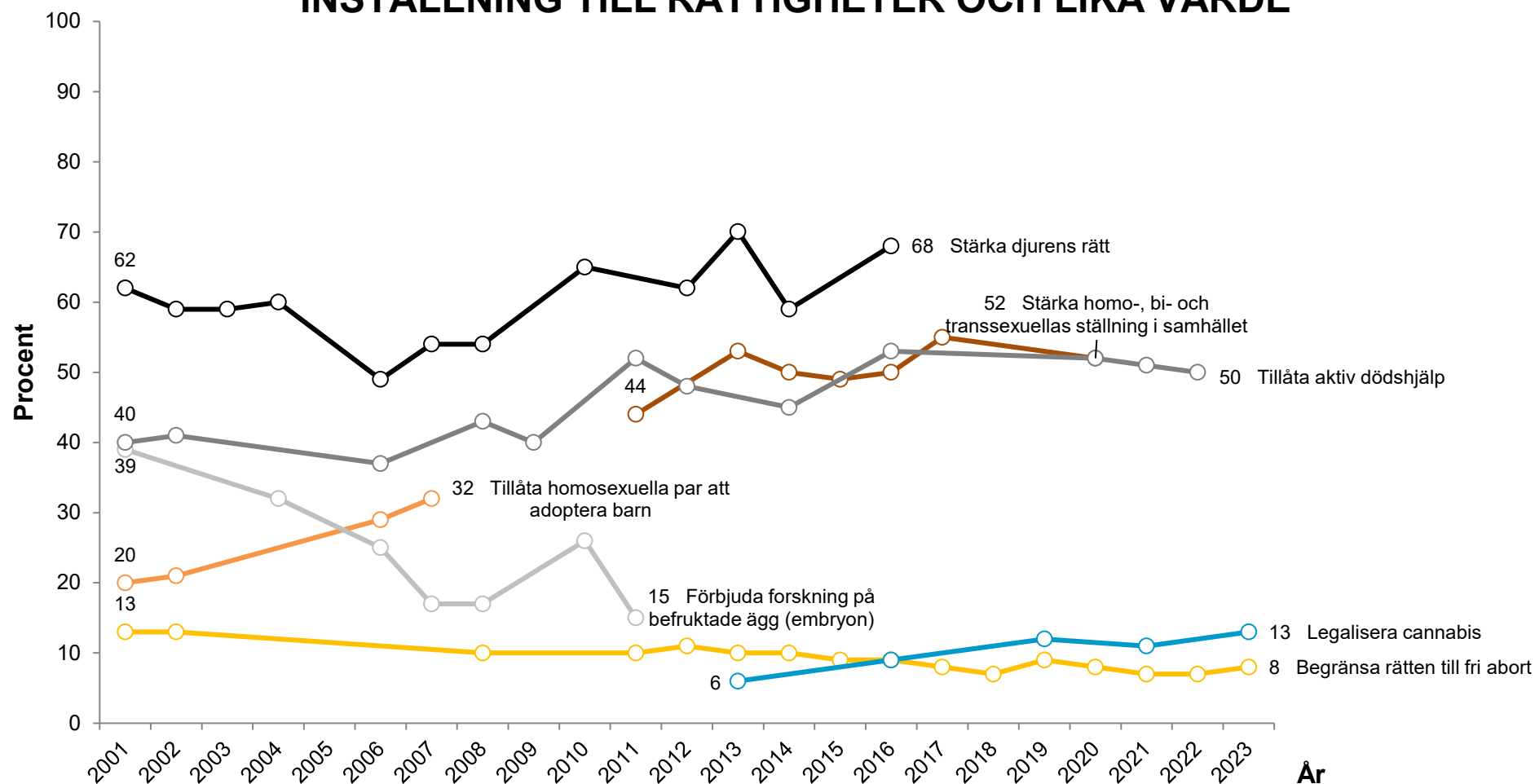


Kommentar: Svartalternativen är "mycket bra förslag"; "ganska bra förslag"; "varken bra eller dåligt förslag"; "ganska dåligt förslag" samt "mycket dåligt förslag". Resultaten redovisar de som svarat "mycket" eller "ganska bra förslag". Procentbasen utgörs av dem som besvarat respektive fråga.

Frågeformulering: "Vilken är din åsikt om följande förslag?"

Källa: Den nationella SOM-undersökningen 1993–2023

INSTÄLLNING TILL RÄTTIGHETER OCH LIKA VÄRDE



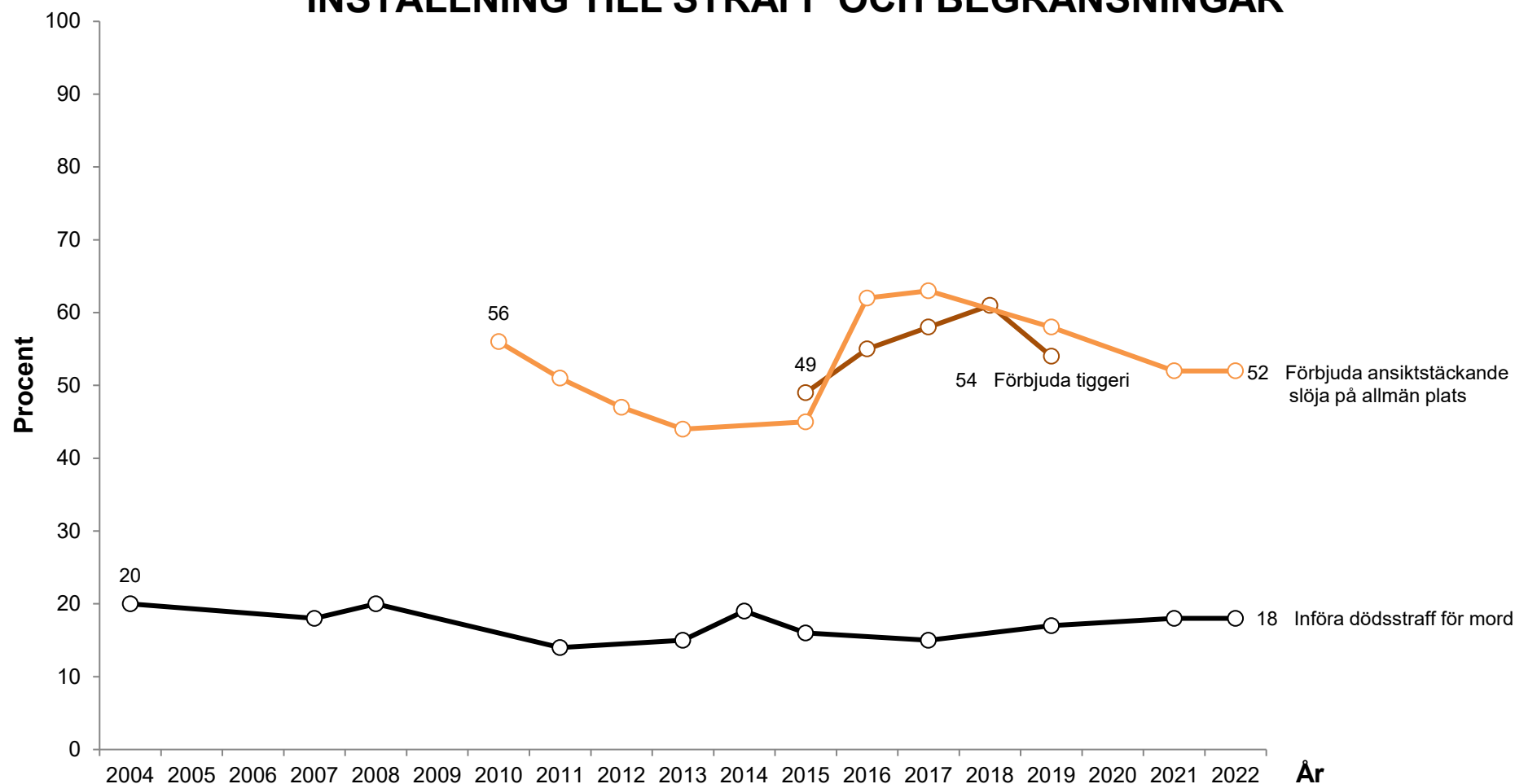
Kommentar: Resultaten visar andel som svarat mycket eller ganska bra förslag bland personerna som besvarade värderingsfrågorna. Svarsalternativen är: "mycket bra förslag"; "ganska bra förslag"; "varken bra eller dåligt förslag"; "ganska dåligt förslag"; "mycket dåligt förslag" samt "ingen uppfattning". Procentbasen utgörs av dem som besvarat respektive fråga.

Frågeformulering: "Nedan finns ett antal förslag hämtade från den svenska samhällsdebatten. Vilken är din uppfattning om vart och ett av dem?"

Källa: Den nationella SOM-undersökningen 2001–2023



INSTÄLLNING TILL STRAFF OCH BEGRÄNSNINGAR



Kommentar: Resultaten visar andel som svarat mycket eller ganska bra förslag bland personerna som besvarade värderingsfrågorna. Svarsalternativen är: "mycket bra förslag"; "ganska bra förslag"; "varken bra eller dåligt förslag"; "ganska dåligt förslag"; "mycket dåligt förslag" samt "ingen uppfattning". Procentbasen utgörs av dem som besvarat respektive fråga.

Frågeformulering: "Nedan finns ett antal förslag hämtade från den svenska samhällsdebatten. Vilken är din uppfattning om vart och ett av dem?"

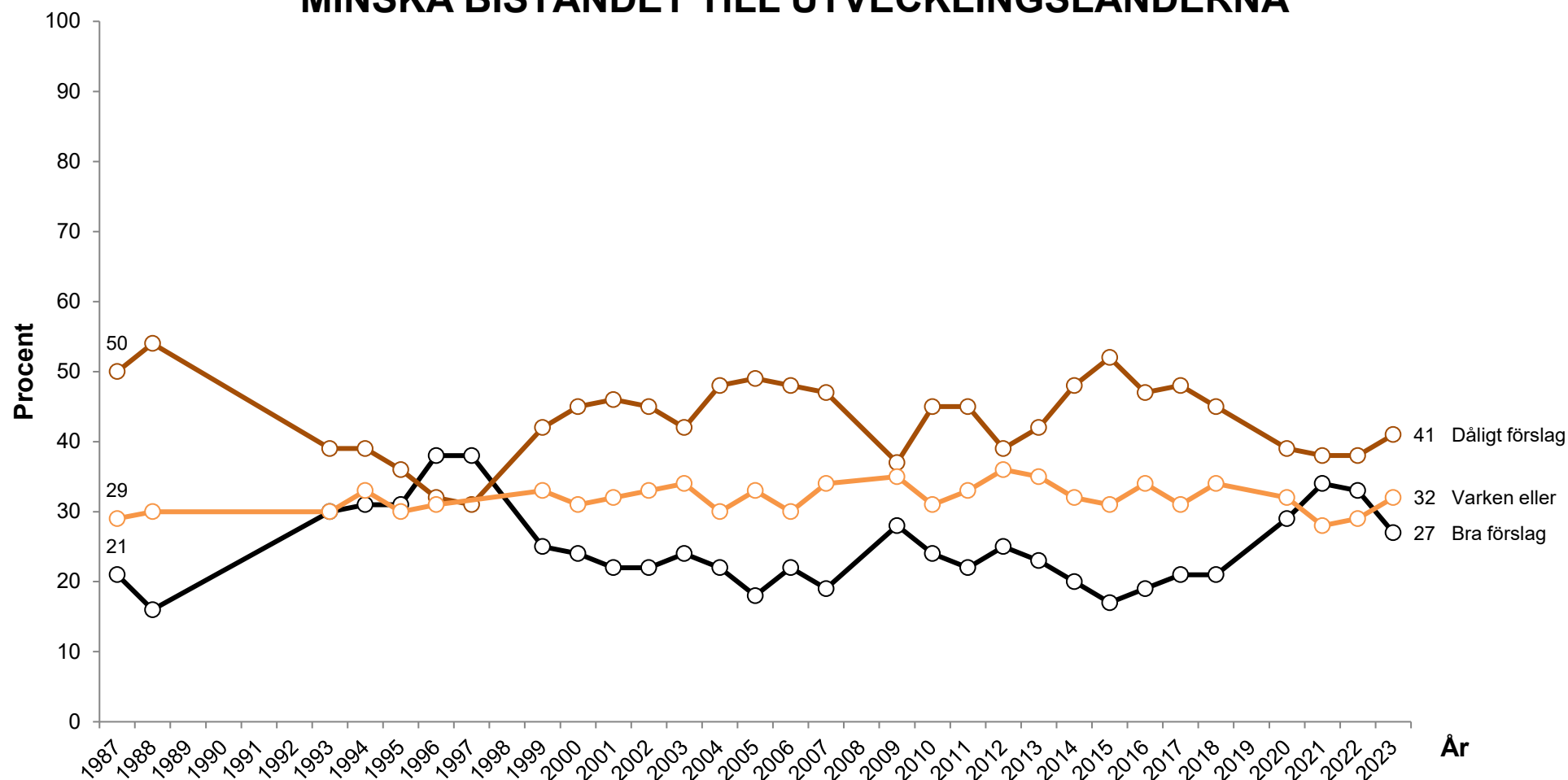
Källa: Den nationella SOM-undersökningen 2004–2022



SVERIGE OCH OMVÄRLDEN



MINSKA BISTÅNDET TILL UTVECKLINGSLÄNDERNA



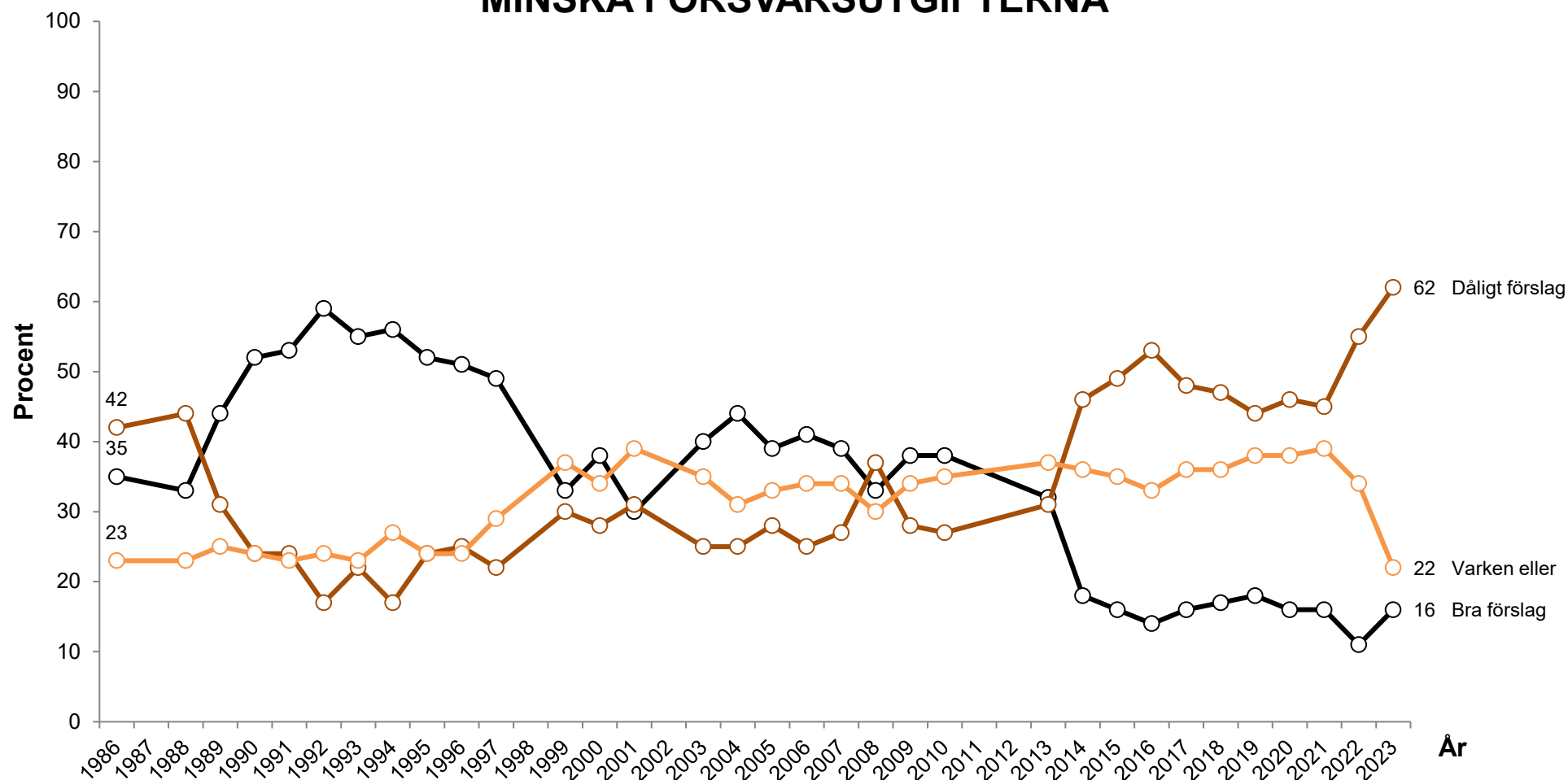
Kommentar: Svartalternativen är "Mycket bra förslag"; "Ganska bra förslag"; "Varken bra eller dåligt förslag"; "Ganska dåligt förslag" samt "Mycket dåligt förslag". "Bra förslag" avser dem som svarat "ganska" eller "mycket bra förslag". "Dåligt förslag" avser dem som svarat "ganska" eller "mycket dåligt förslag". Procentbasen utgörs av dem som besvarat frågan.

Frågeformulering: "Vilken är din åsikt om följande förslag? -Minska biståndet till utvecklingsländerna"

Källa: Den nationella SOM-undersökningen 1987–2023



MINSKA FÖRSVARsutGIFTERNA



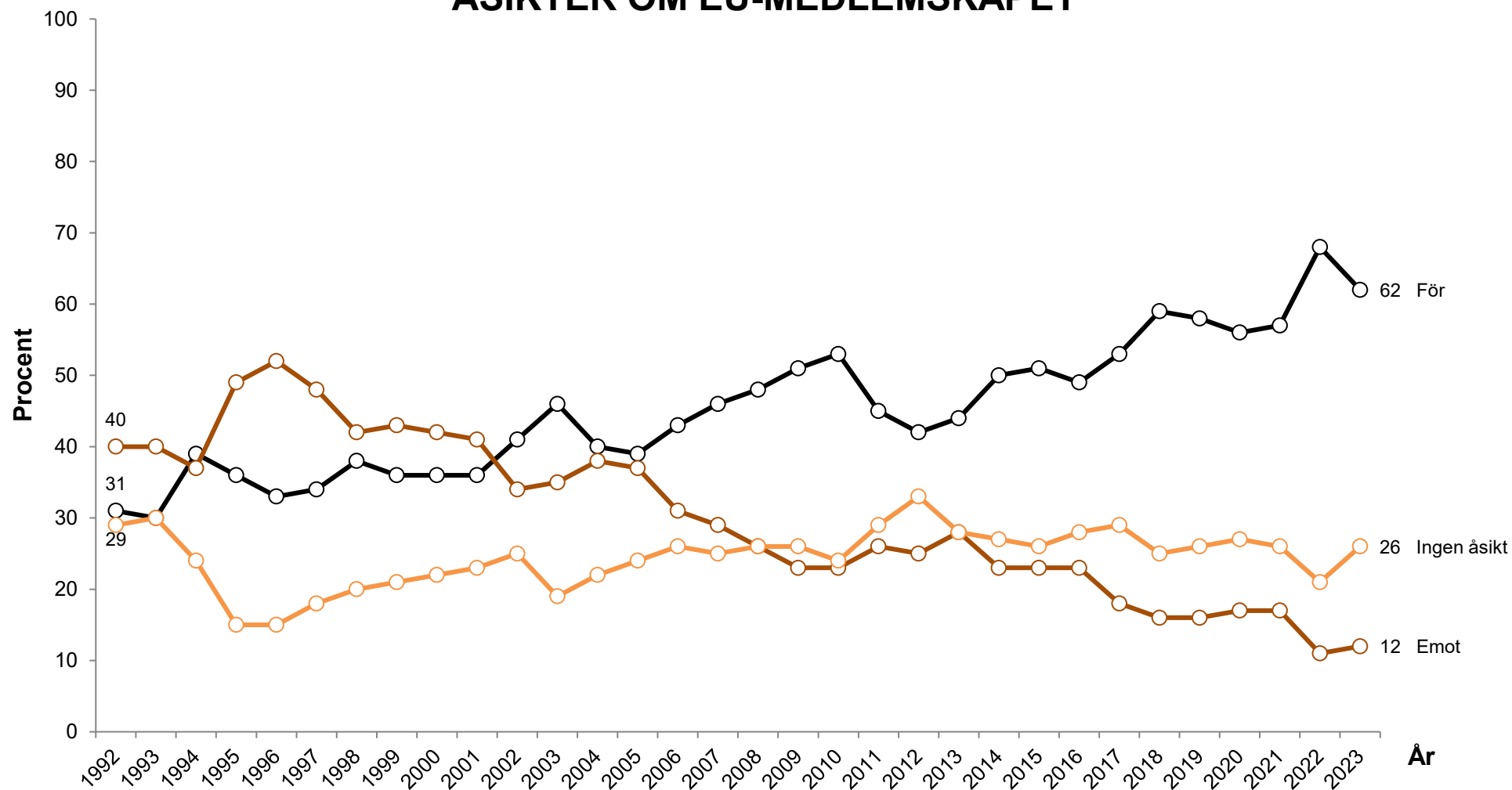
Kommentar: Svarsalternativen är "Mycket bra förslag"; "Ganska bra förslag"; "Varken bra eller dåligt förslag"; "Ganska dåligt förslag" samt "Mycket dåligt förslag". "Bra förslag" avser dem som svarat "Ganska" eller "mycket bra förslag". "Dåligt förslag" avser dem som svarat "ganska" eller "mycket dåligt förslag". Procentbasen utgörs av dem som besvarat frågan.

Frågeformulering: "Vilken är din åsikt om följande förslag? - Minska försvarsutgifterna"

Källa: Den nationella SOM-undersökningen 1986–2023



ÅSIKTER OM EU-MEDLEMSKAPET

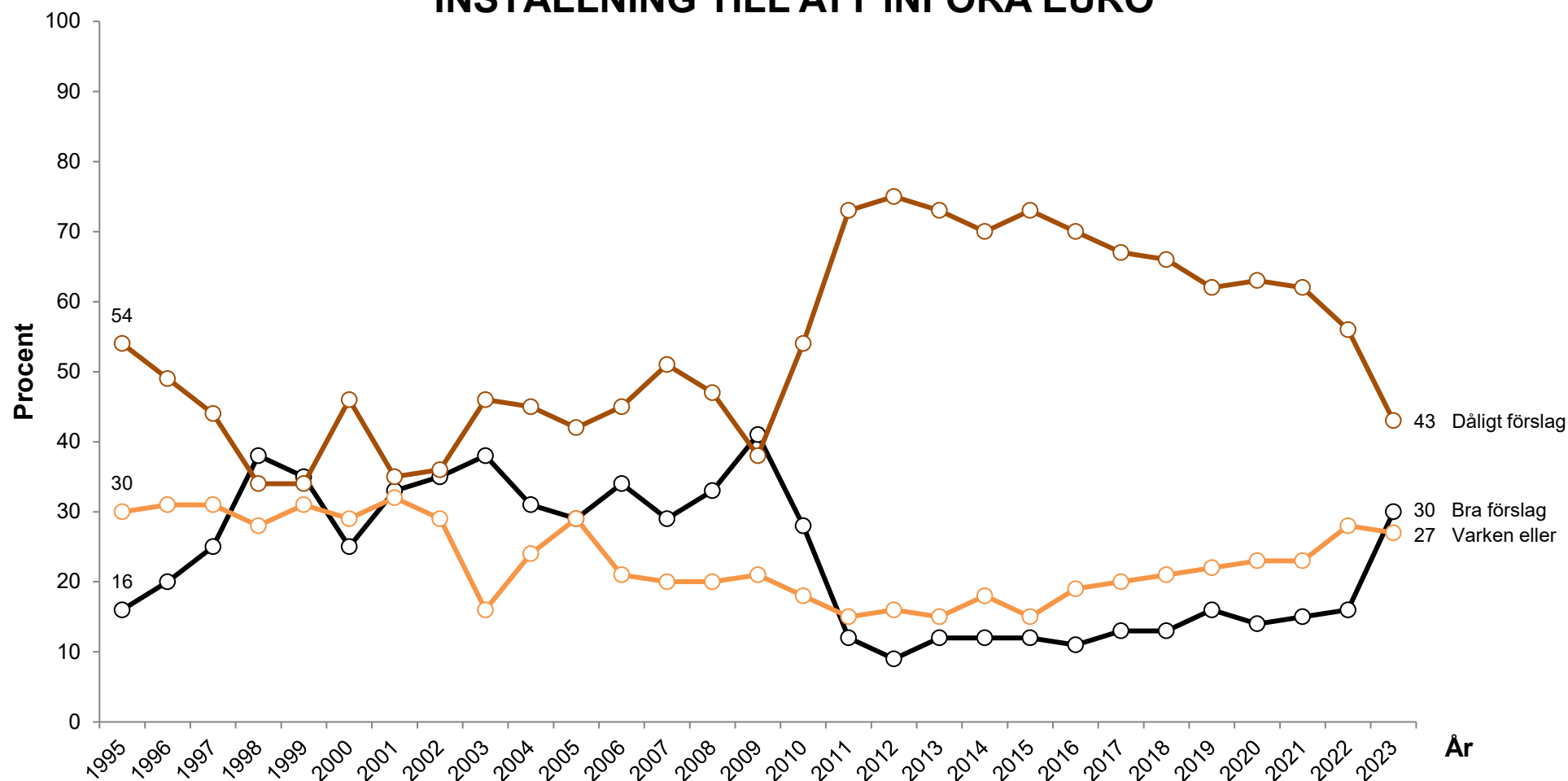


Kommentar: Svartalternativen är "I huvudsak för det svenska medlemskapet i EU; "I huvudsak emot det svenska medlemskapet i EU" samt "Ingen bestämd åsikt i frågan". Procentbasen utgörs av dem som besvarat frågan.

Frågeformulering: "Vilken är din åsikt om det svenska EU-medlemskapet?"

Källa: Den nationella SOM-undersökningen 1992–2023

INSTÄLLNING TILL ATT INFÖRA EURO



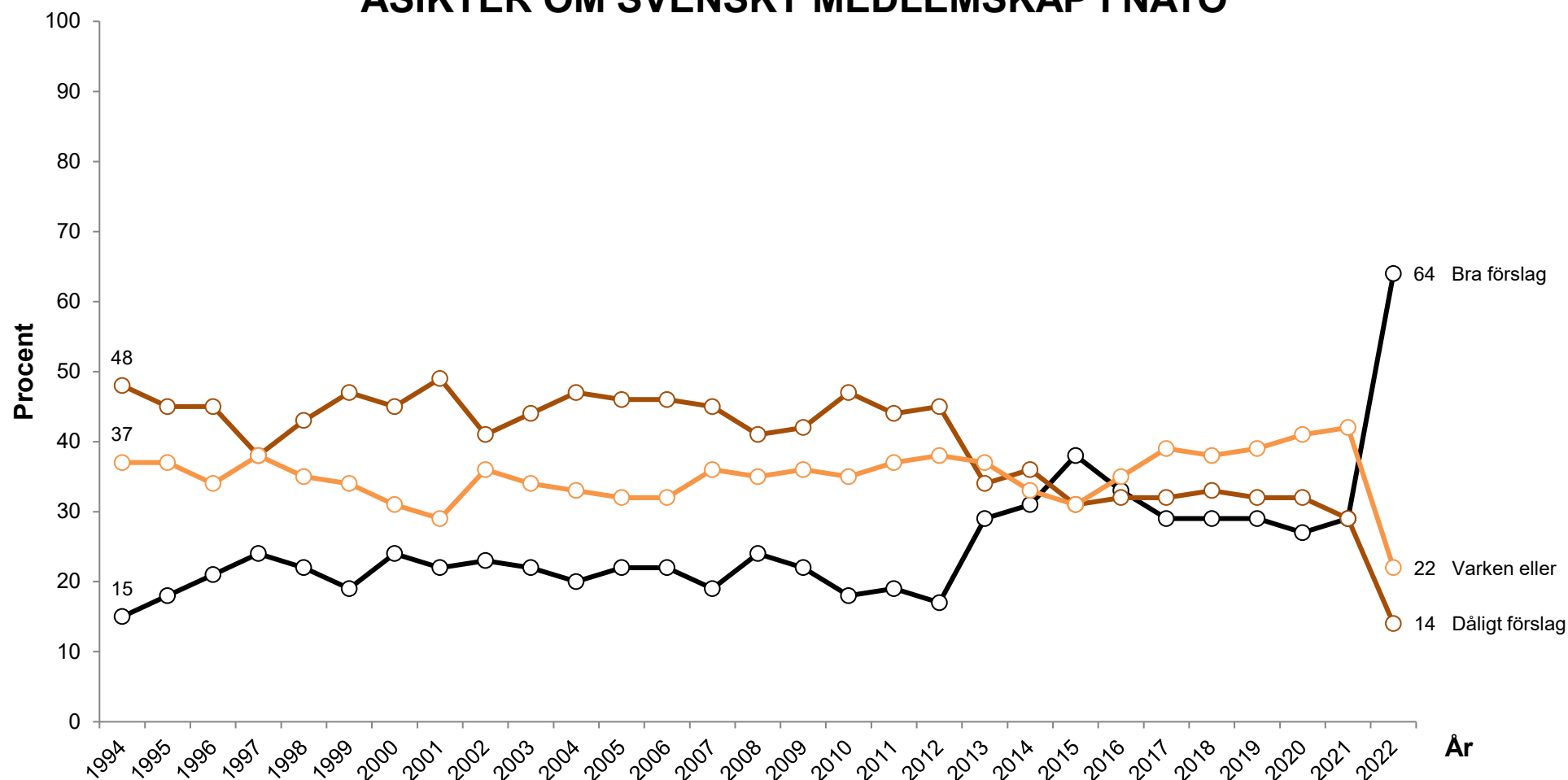
Kommentar: Svartalternativen är "Mycket bra förslag"; "Ganska bra förslag"; "Varken bra eller dåligt förslag"; "Ganska dåligt förslag" samt "Mycket dåligt förslag". "Bra förslag" avser dem som svarat "ganska" eller "mycket bra förslag". "Dåligt förslag" avser dem som svarat "ganska" eller "mycket dåligt förslag". Procentbasen utgörs av dem som besvarat frågan.

Frågeformulering: "Vilken är din åsikt om följande förslag? - Sverige bör införa euro som valuta"

Källa: Den nationella SOM-undersökningen 1995–2023



ÅSIKTER OM SVENSKT MEDLEMSKAP I NATO



Kommentar: Svartalternativen är "Mycket bra förslag"; "Ganska bra förslag"; "Varken bra eller dåligt förslag"; "Ganska dåligt förslag" samt "Mycket dåligt förslag". "Bra förslag" avser dem som svarat "ganska" eller "mycket bra förslag". "Dåligt förslag" avser dem som svarat "ganska" eller "mycket dåligt förslag". Procentbasen utgörs av dem som besvarat frågan.

Frågeformulering: "Vilken är din åsikt om följande förslag? - 1994-2021: "Sverige bör söka medlemskap i Nato", 2022: "Sverige bör bli medlem i NATO"

Källa: Den nationella SOM-undersökningen 1994–2022

SOM-institutet vid Göteborgs universitet genomför årligen nationella och lokala frågeundersökningar och anordnar seminarier på temat Samhälle, Opinion och Medier.

SOM-institutet | Seminariegatan 1B | Box 710, 405 30 Göteborg
031 786 3300 | info@som.gu.se | www.gu.se/som-institutet

