SOM-INSTITUTET
SAMHÄLLE OPINION MEDIER

SKÅNSKA TRENDER

2001–2015

Ulrika Andersson & Jonas Ohlsson (red.)

GÖTEBORGS UNIVERSITET

SOM-INSTITUTET
SAMHÄLLE OPINION MEDIER

GÖTEBORGS UNIVERSITET

Skånska trender 2001–2015

SOM-institutet

SOM-institutet vid Göteborgs universitet grundades år 1986 med syftet att genomföra frågeundersökningar och arrangera seminarier inom ämnesområdet *S*amhälle, *O*pinion och *M*assmedia. Institutet drivs i samarbete mellan Institutionen för journalistik, medier och kommunikation (JMG) och Statsvetenskapliga institutionen vid Göteborgs universitet.

Organisation

SOM-institutet leds av professor Henrik Ekengren Oscarsson. SOM-institutets styrgrupp består av professor Karin M Ekström, Akademin för textil, teknik och ekonomi (Högskolan i Borås), professor Bengt Johansson, Institutionen för journalistik, medier och kommunikation (GU), docent Maria Oskarson, Statsvetenskapliga institutionen (GU) samt professor André Jansson, Institutionen för geografi, medier och kommunikation (Karlstad universitet).

SOM-undersökningarna

Varje år svarar mellan 10 000 och 20 000 svenskar på SOM-institutets frågor som rör allt från politik och massmedier till ämnen som livsstil, hälsa och fritidsvanor.

Den nationella SOM-undersökningen är den mest omfattande undersökningen och har genomförts varje höst sedan 1986 med ett slumpmässigt urval personer boende i hela Sverige. Regionala undersökningar genomförs med jämna mellanrum i bland annat Skåne och Västergötland.

Den skånska undersökningen har genomförts totalt sex gånger med start 2001. 2015 års undersökning gick ut till totalt 8000 personer boende i regionen. Hälften av dessa hörde till ett särskilt ungdomsurval bestående av personer mellan 16 och 29 år.

Resultat

Resultaten från SOM-undersökningarna presenteras årligen i bokform. Därtill publicerar institutet temaböcker, och löpande rapporter publiceras från särskilda forskningsprojekt. En del resultat redovisas också på SOM-institutets hemsida (www.som.gu.se). Datafiler från undersökningarna finns lagrade hos Svensk Nationell Datatjänst (SND) och går att beställa med ett års fördröjning (www.snd.gu.se).

Finansiering

SOM-institutets undersökningar är ett gemensamt åtagande för ett flertal forskningsprojekt vid Göteborgs universitet samt även vid bland annat Chalmers, Umeå universitet, Uppsala universitet, Södertörns högskola, Mittuniversitetet och Lunds universitet. SOM-institutet åtar sig även mindre samverkansprojekt i den mån de sammanfaller med den inriktning som forskningen har vid institutet. Exempel på samverkansparter är Västra Götalandsregionen, Statskontoret, Energimyndigheten, Sveriges Riksdag och Sveriges Television.

Kontakta oss:
Seminariegatan 1b
Box 710
405 30 Göteborg

Tel: +46 31 786 3300
Mejl: info@som.gu.se
Webb: www.som.gu.se

Innehållsförteckning

Skånska trender

Politiskt intresse	4
Ideologisk vänster-höger-placering	5
Nöjd med hur demokratin fungerar	6
Förtroende för yrkesgrupper	7
Förtroende för svenska politiker	8
Bedömning av kommun- och regionstyrelsens arbete	9
Bedömning av kommunal och regional service	10
Åsikt om svenskt medlemskap i EU/inställning till EU	11
Minska den offentliga sektorn	12
Inställning till privatisering av offentlig verksamhet	13
Viktiga regionala samhällsproblem	14
Viktiga kommunala samhällsproblem	15
Nöjd med livet	16

SKÅNSKA TRENDER

POLITISKT INTRESSE

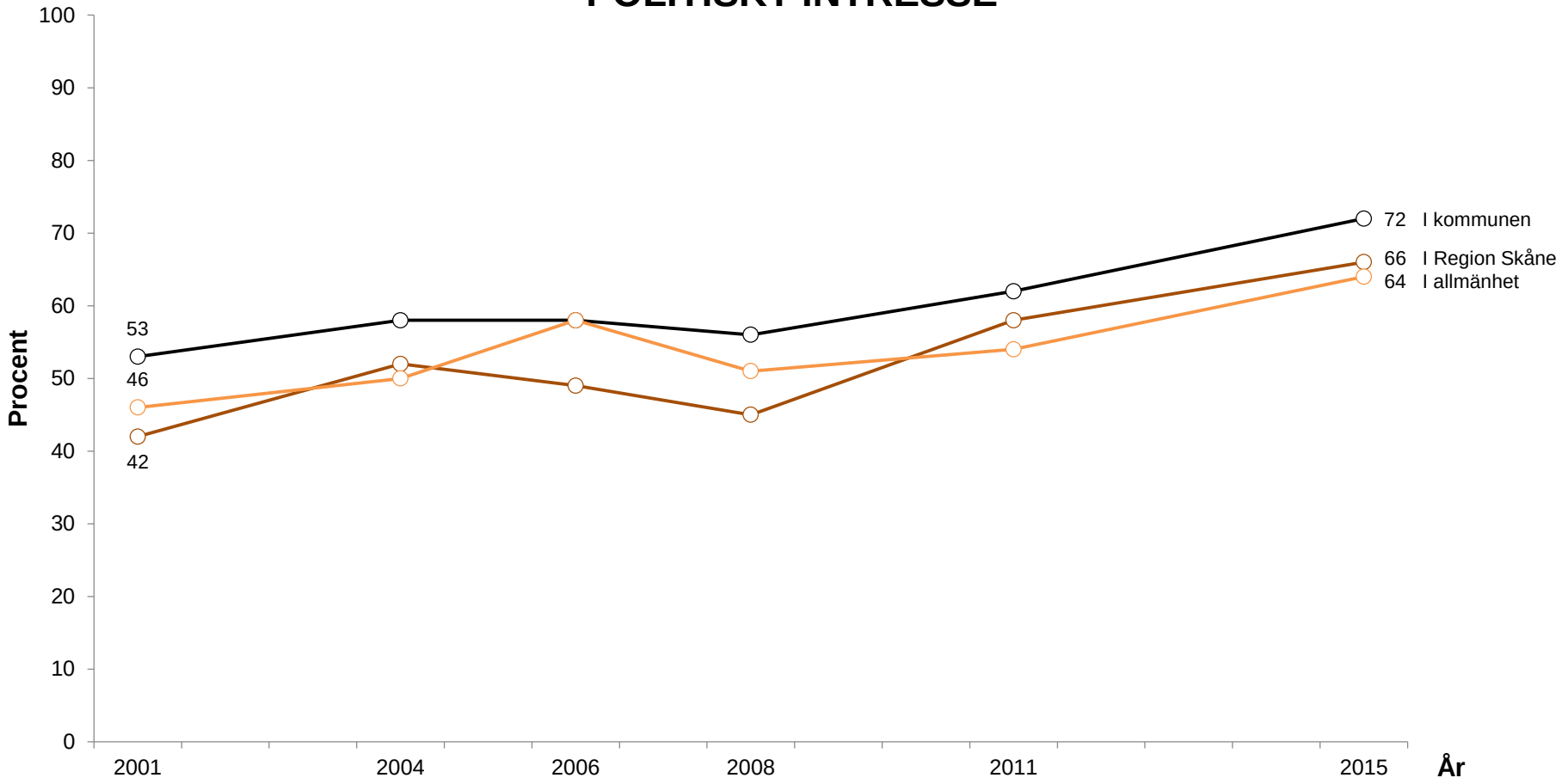

Kommentar: Bygger till och med 2008 på tre separata frågor, från och med 2011 på två olika frågor. Frågan har fyra svarsalternativ: "mycket intresserad; ganska intresserad; inte särskilt intresserad; inte alls intresserad". Figuren visar andelen som svarat "mycket intresserad" eller "ganska intresserad". Procentbasen utgörs av de som besvarat frågan/delfrågorna.

Frågeformulering: "Hur intresserad är du i allmänhet av politik?" "Hur intresserad är du av politik när det gäller: Den kommun där du bor? / Region Skåne?"

Källa: De skånska SOM-undersökningarna 2001, 2004, 2006, 2008, 2011 och 2015.

IDEOLOGISK VÄNSTER-HÖGER-PLACERING

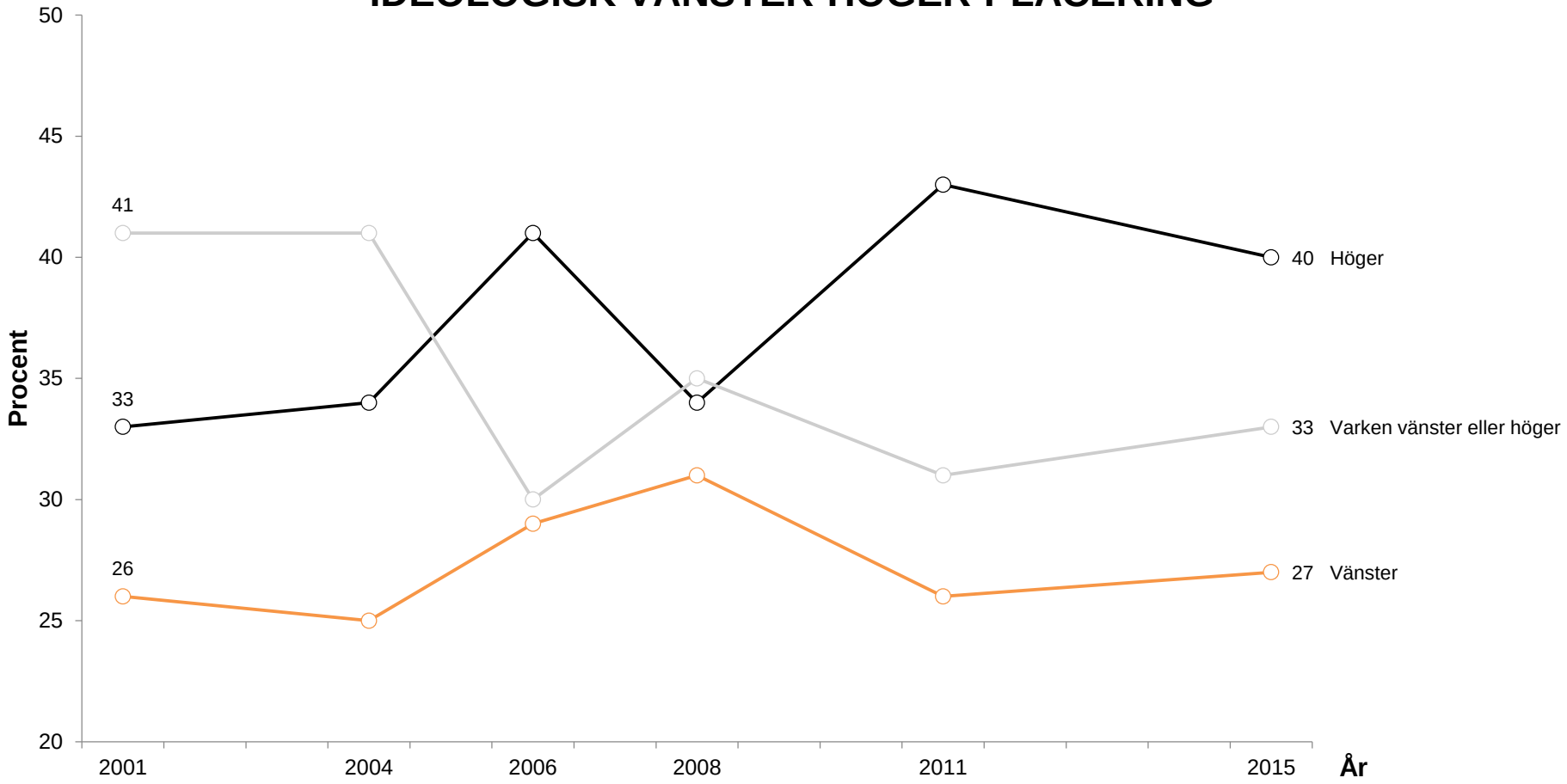

Kommentar: Frågan har fem svarsalternativ: "klart till vänster; något till vänster; varken till vänster eller höger; något till höger; klart till höger". "Vänster" i tabellen är andelen som svarat "klart till vänster" och "något till vänster". "Höger" i tabellen är andelen som svarat "klart till höger" och "något till höger". Procentbasen utgörs av de som

Frågeformulering: "Man talar ibland om att politiska åsikter placeras in på en vänster-högerskala. Var någonstans skulle du placera dig själv på en sådan skala?"

Källa: De skånska SOM-undersökningarna 2001, 2004, 2006, 2008, 2011 och 2015.

NÖJD MED HUR DEMOKRATIN FUNGERAR

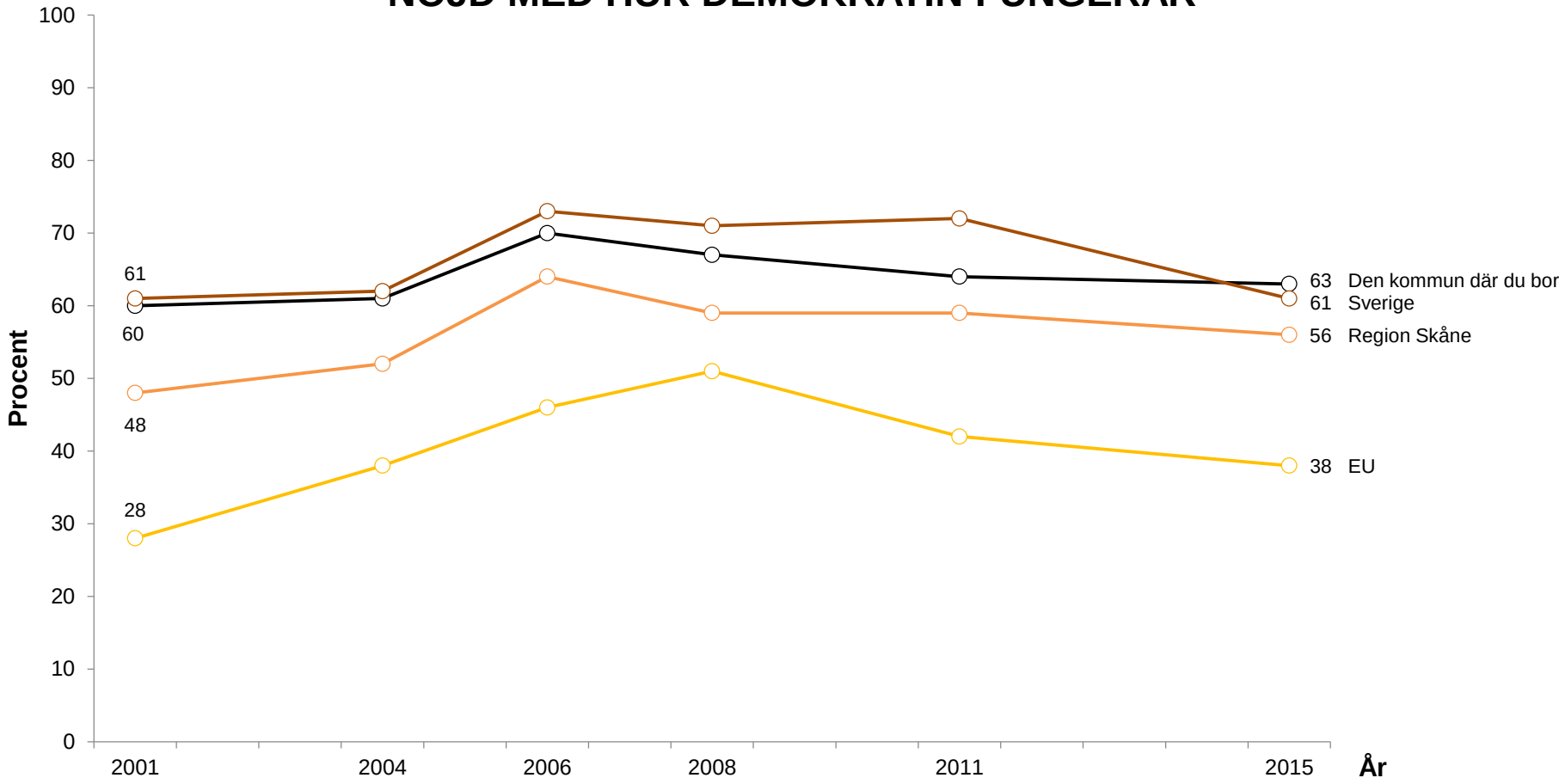

Kommentar: Frågan har fyra svarsalternativ: "mycket nöjd; ganska nöjd; inte särkilt nöjd; inte alls nöjd". Figuren visar dem som har angivit att de är "mycket nöjda" eller "ganska nöjda" med demokratin. Personer som besvarat frågan ingår i procentbasen.

Frågeformulering: 2001–2011: "På det hela taget, hur nöjd är du med det sätt på vilket demokratin fungerar i…?"; 2015: "Allmänt sett, hur nöjd är du med det sätt på vilket demokratin fungerar i:"

Källa: De skånska SOM-undersökningarna 2001, 2004, 2006, 2008, 2011 och 2015.

FÖRTROENDE FÖR YRKESGRUPPER

Personal inom offentlig sektor

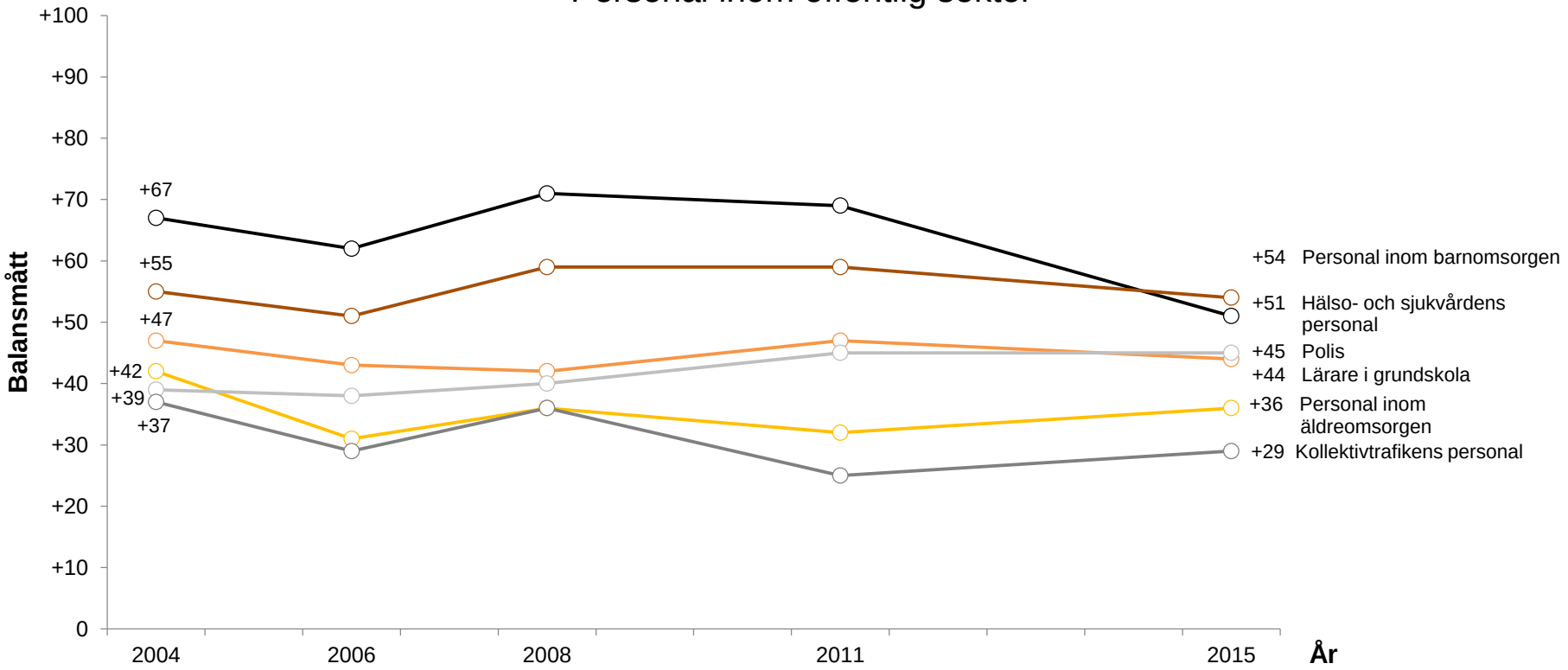

Kommentar: Balansmåtten bygger på procentberäkningar bland personer som besvarat respektive delfråga. Balansmåttet kan variera mellan +100 (alla svarspersoner anger stort förtroende) och -100 (alla svarspersoner anger litet förtroende).Totalt finns det tio olika yrkesgrupper att ta ställning till. Frågan har sex svarsalternativ: “mycket stort förtroende; ganska stort förtroende, varken stort eller litet förtroende; ganska litet förtroende; mycket litet förtroende; ingen uppfattning”. Sjukvårdfrågans formulering: 2001–2011: "Sjukvårdens personal", 2015: "Hälso- och sjukvårdens personal".

Frågeformulering: "Allmänt sett, hur stort förtroende har du för det sätt på vilket följande grupper sköter sitt arbete?"

Källa: De skånska SOM-undersökningarna 2004, 2006, 2008, 2011 och 2015.

FÖRTROENDE FÖR SVENSKA POLITIKER

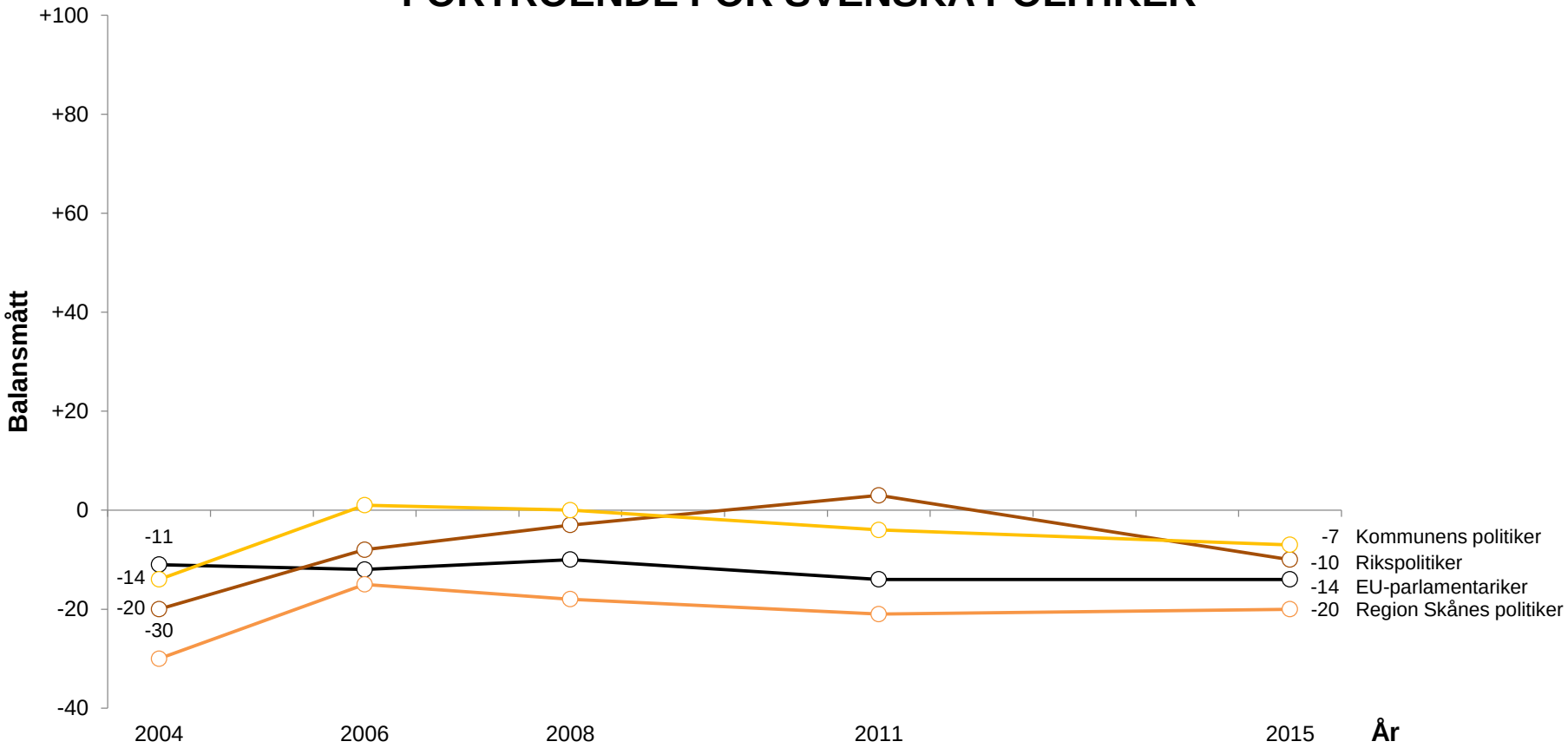

Kommentar: Balansmåtten bygger på procentberäkningar bland personer som besvarat respektive delfråga. Balansmåttet kan variera mellan +100 (alla svarspersoner anger stort förtroende) och -100 (alla svarspersoner anger litet förtroende).Totalt finns det tio olika yrkesgrupper att ta ställning till. Frågan har sex svarsalternativ: “mycket stort förtroende; ganska stort förtroende, varken stort eller litet förtroende; ganska litet förtroende; mycket litet förtroende; ingen uppfattning”.

Frågeformulering: "Allmänt sett, hur stort förtroende har du för det sätt på vilket följande grupper sköter sitt arbete?"

Källa: De skånska SOM-undersökningarna 2004, 2006, 2008, 2011 och 2015.

BEDÖMNING AV KOMMUN- OCH REGIONSTYRELSENS ARBETE

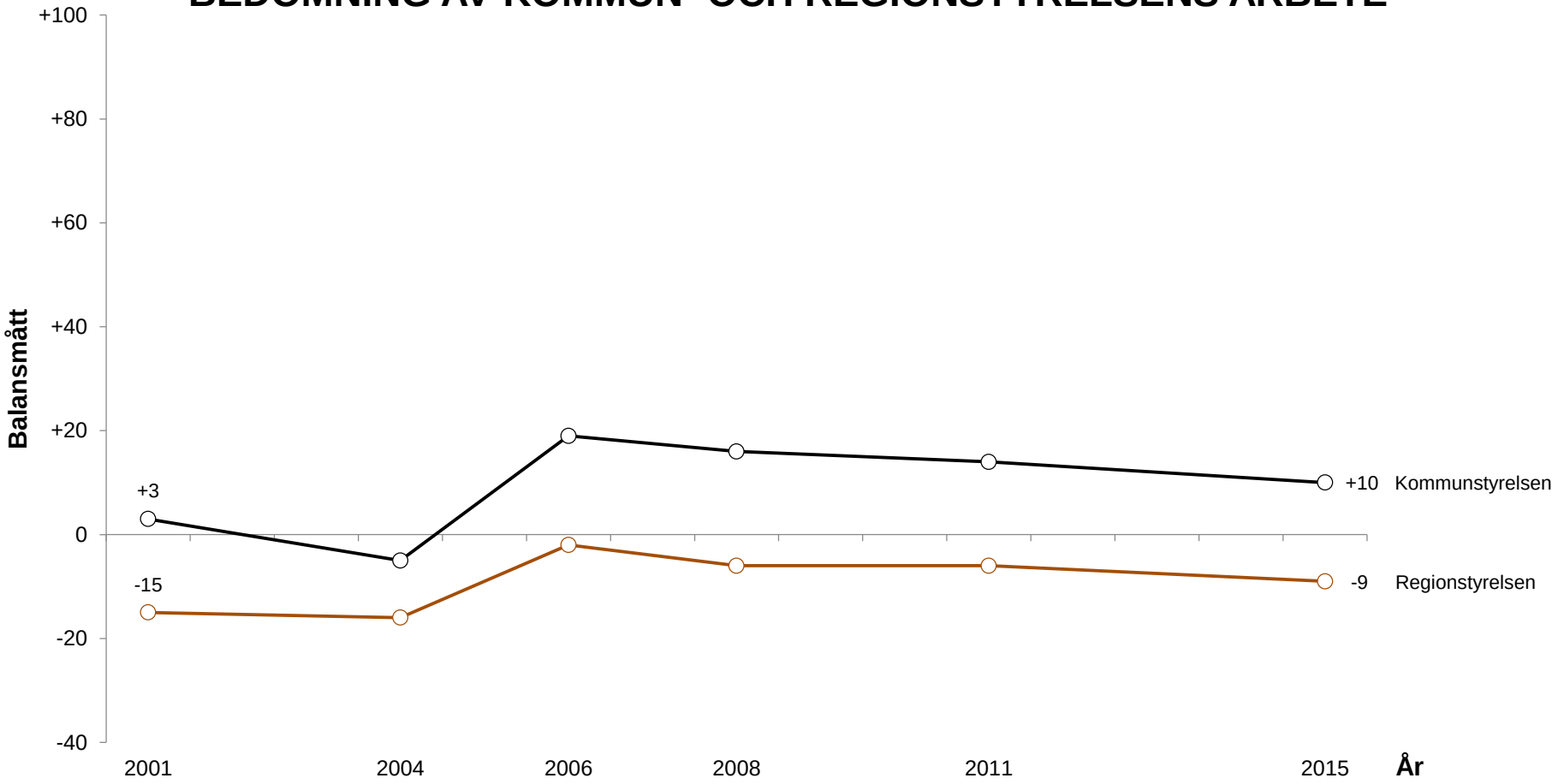

Kommentar: Balansmåtten bygger på procentberäkningar bland personer som besvarat respektive delfråga. Balansmåttet kan variera mellan +100 (alla svarspersoner anger mycket eller ganska bra) och -100 (alla svarspersoner anger ganska eller mycket dåligt). Frågan har sex svarsalternativ: “mycket bra; ganska bra, varken bra eller dåligt; ganska dåligt; mycket dåligt; ingen uppfattning”.

Frågeformulering: "Hur tycker du att kommunstyrelsen i den kommun där du bor respektive regionstyrelsen i Skåne sköter sin uppgift?"

Källa: De skånska SOM-undersökningarna 2001, 2004, 2006, 2008, 2011 och 2015.

BEDÖMNING AV KOMMUNAL OCH REGIONAL SERVICE

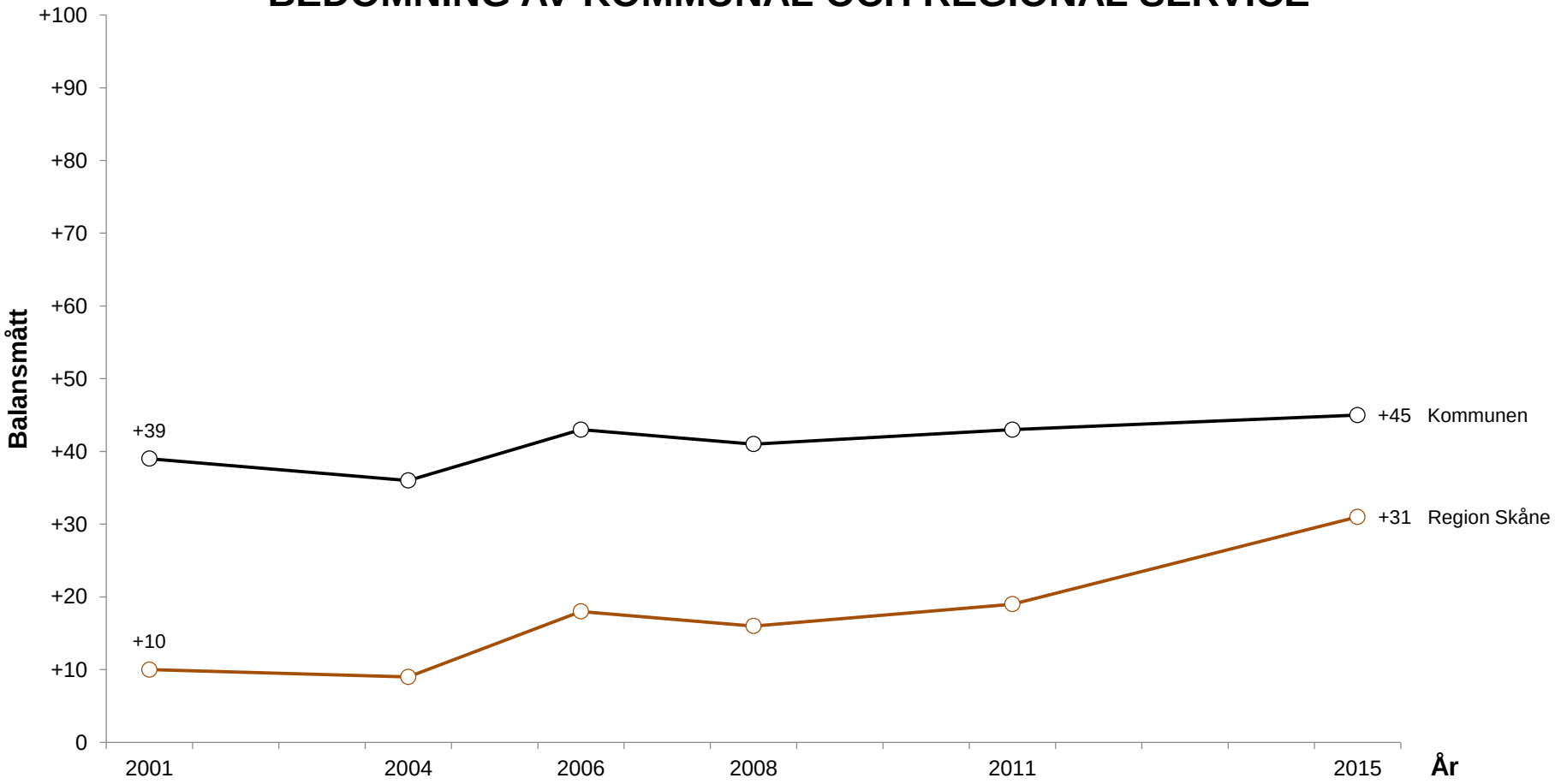

Kommentar: Balansmåtten bygger på procentberäkningar bland personer som besvarat respektive delfråga. Balansmåttet kan variera mellan +100 (alla svarspersoner anger mycket eller ganska bra) och -100 (alla svarspersoner anger ganska eller mycket dåligt). Frågan har sex svarsalternativ: ”mycket bra; ganska bra; varken bra eller dåligt; ganska dåligt; mycket dåligt; ingen uppfattning”.

Frågeformulering: “Hur tycker du på det hela taget att servicen har fungerat under de senaste 12 månaderna i:”

Källa: De skånska SOM-undersökningarna 2001, 2004, 2006, 2008, 2011 och 2015.

ÅSIKT OM SVENSKA MEDLEMSKAPET I EU/INSTÄLLNING TILL EU

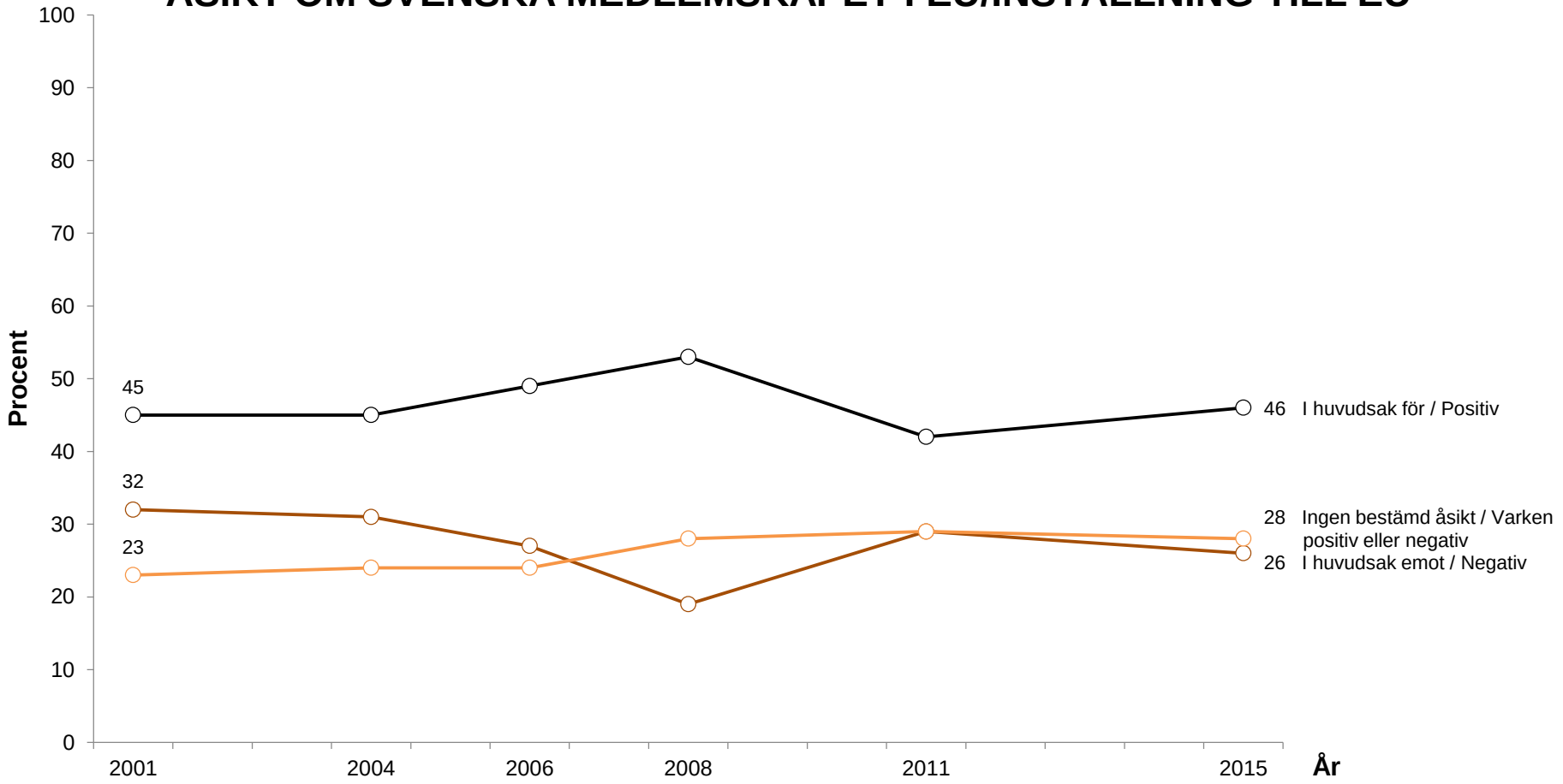

Kommentar: Frågeformulering 2001–2008: Vilken är din åsikt om det svenska medlemskapet i EU". Frågeformulering från 2011: "Allmänt sett, vilken är din inställning till EU?" Positiv = andel som svarat Mycket positiv och Ganska positiv, Negativ = andel som svarat Ganska negativ och Mycket negativ. Personer som svarat Ingen uppfattning (2011-2015) är exkluderade från procentbasen.

Frågeformulering: "Vilken är din åsikt om det svenska medlemskapet i EU"/ "Allmänt sett, vilken är din inställning till EU?"

Källa: De skånska SOM-undersökningarna 2001, 2004, 2006, 2008, 2011 och 2015.

MINSKA DEN OFFENTLIGA SEKTORN

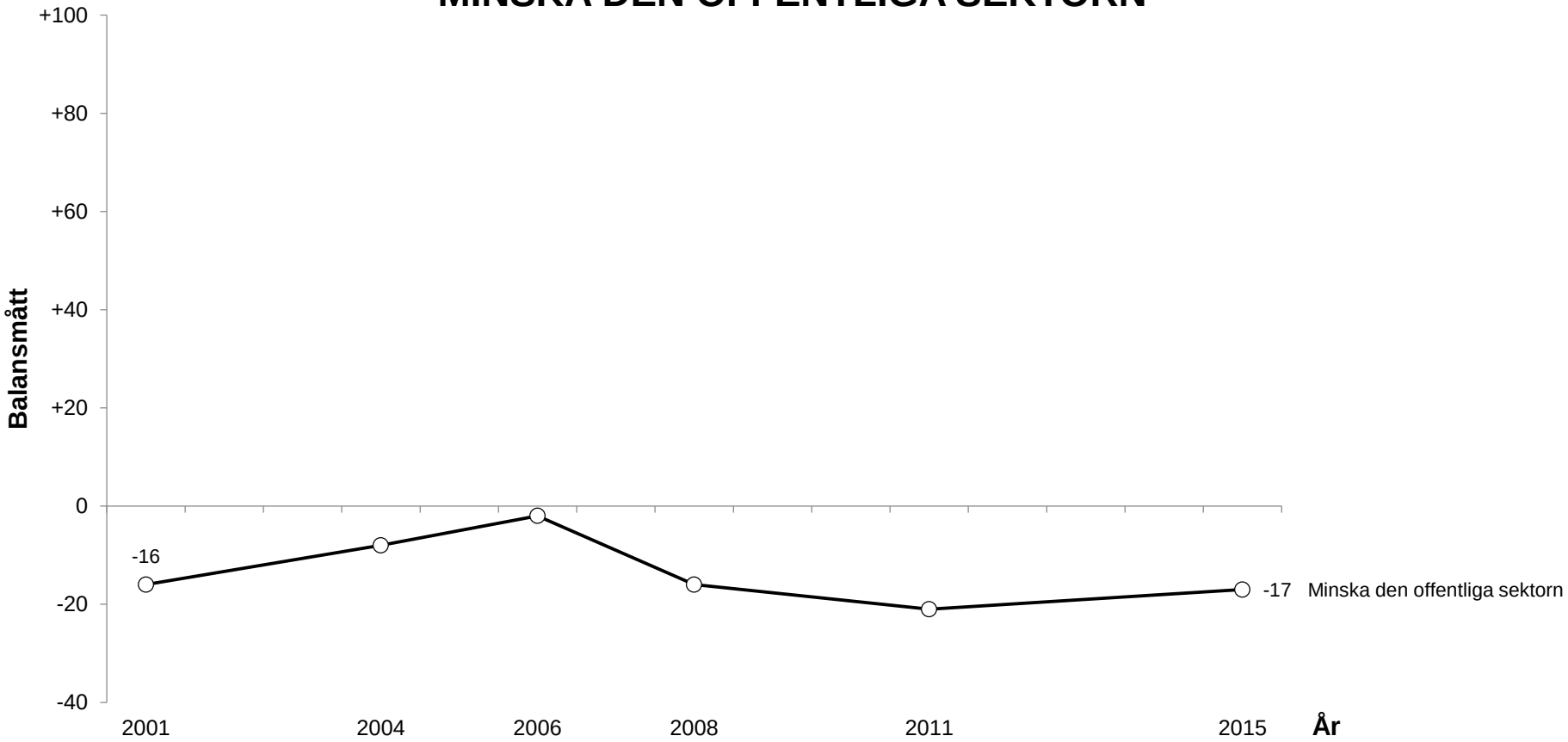

Kommentar: Balansmåttet kan variera mellan +100 (alla svarspersoner anger mycket eller ganska bra förslag) och -100 (alla svarspersoner anger ganska eller mycket dåligt förslag). Frågan innehåller totalt tio påståenden som respondenterna kan ta ställning till. Alla respondenter som tog ställning till något av förslagen i frågebatteriet ingår i procentbasen. Frågan har fem svarsalternativ: ”mycket bra förslag; ganska bra förslag; varken bra eller dåligt förslag; ganska dåligt förslag; mycket dåligt förslag".

Frågeformulering: “Vilken är din åsikt om följande förslag?”

Källa: De skånska SOM-undersökningarna 2001, 2004, 2006, 2008, 2011 och 2015.

INSTÄLLNING TILL PRIVATISERING AV OFFENTLIG VERKSAMHET

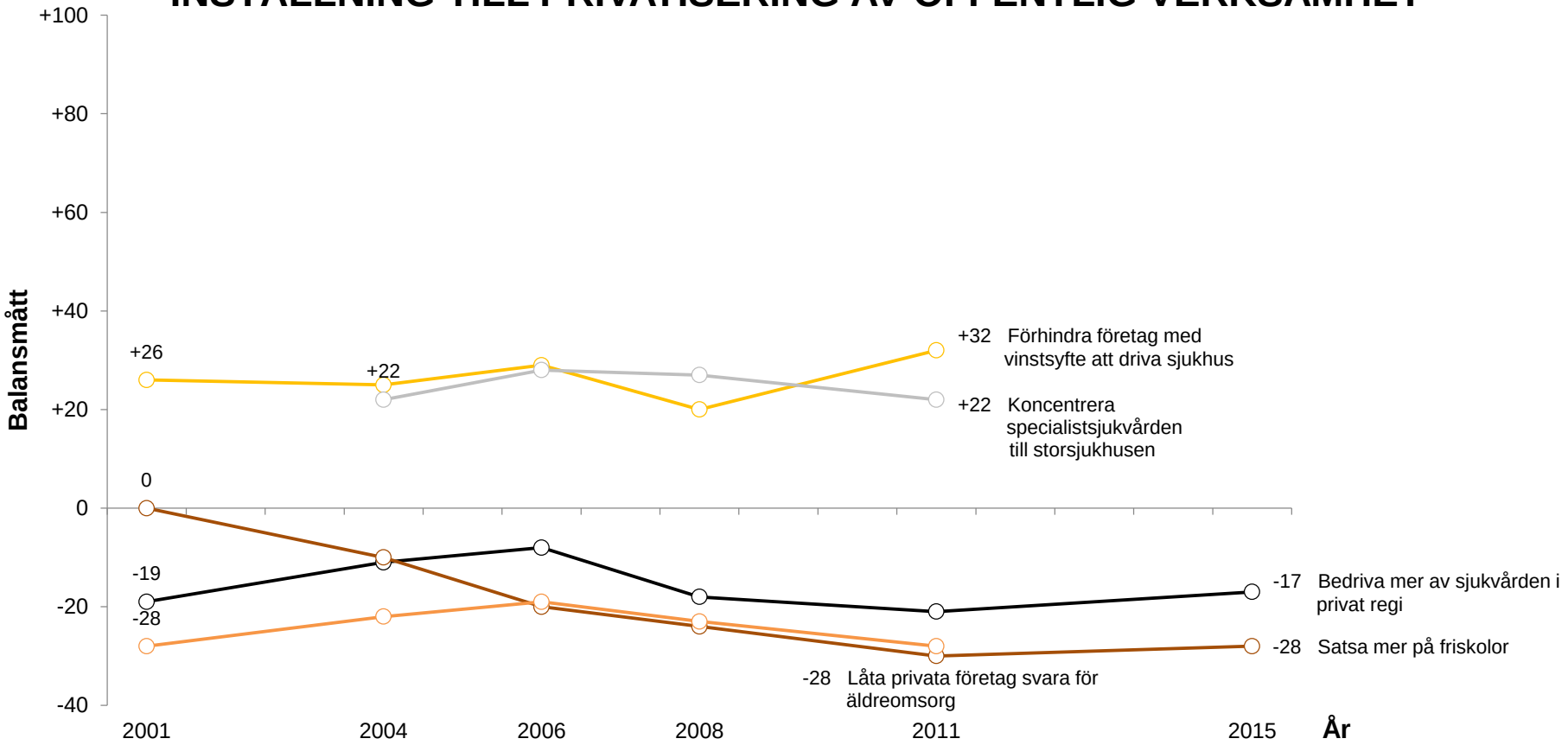

Kommentar: Balansmåttet kan variera mellan +100 (alla svarspersoner anger mycket eller ganska bra förslag) och -100 (alla svarspersoner anger ganska eller mycket dåligt förslag). Frågan innehåller totalt tio påståenden som respondenterna kan ta ställning till. Alla respondenter som tog ställning till något av förslagen i frågebatteriet ingår i procentbasen. Frågan har fem svarsalternativ: ”mycket bra förslag; ganska bra förslag; varken bra eller dåligt förslag; ganska dåligt förslag; mycket dåligt förslag".

Frågeformulering: “Vilken är din åsikt om följande förslag?”

Källa: De skånska SOM-undersökningarna 2001, 2004, 2006, 2008, 2011 och 2015.

MEDBORGARNAS DAGORDNING ÖVER VIKTIGA REGIONALA SAMHÄLLSPROBLEM

År	2004	2006	2008	2011	2015
Integration/immigration	5	7	5	16	**43**
Sjukvård	**42**	**43**	**41**	**34**	37
Skola/utbildning	7	7	6	18	22
Arbetsmarknad	7	7	5	14	14
Infrastruktur	8	11	15	14	10
Äldrefrågor	8	9	6	12	9
Miljö/energi	4	4	4	8	5

Kommentar: Frågan är öppen och respondenterna ombedes ange högst tre frågor/problem. Tabellen presenterar de vanligaste frågorna. Samtliga svarspersoner ingår i procentbasen.

Frågeformulering: "Vilken eller vilka frågor eller problem tycker du är viktigast idag i Skåne?" Före 2011: "Vilken eller vilka frågor eller problem tycker du är viktigast idag i Region Skåne?"

Källa: De skånska SOM-undersökningarna 2004, 2006, 2008, 2011 och 2015.

MEDBORGARNAS DAGORDNING ÖVER VIKTIGA KOMMUNALA SAMHÄLLSPROBLEM

År	2004	2006	2008	2011	2015
Integration/immigration	9	11	10	12	**30**
Skola/utbildning	**25**	**26**	**23**	**23**	24
Sjukvård	24	20	18	21	24
Arbetsmarknad	10	14	7	11	12
Äldrefrågor	16	21	14	13	10
Infrastruktur	9	10	12	11	10
Bostäder/byggnadsfrå	8	9	11	8	10
Sociala frågor/problem	8	6	7	7	8
Miljö/energi	5	7	8	7	4
Familjepolitik	12	9	9	5	3

Kommentar: Frågan är öppen och respondenterna ombedes ange högst tre frågor/problem. Tabellen presenterar de vanligaste frågorna. Samtliga svarspersoner ingår i procentbasen.

Frågeformulering: "Vilken eller vilka frågor eller problem tycker du är viktigast idag i den kommun där du bor?"

Källa: De skånska SOM-undersökningarna 2004, 2006, 2008, 2011 och 2015.

NÖJD MED LIVET

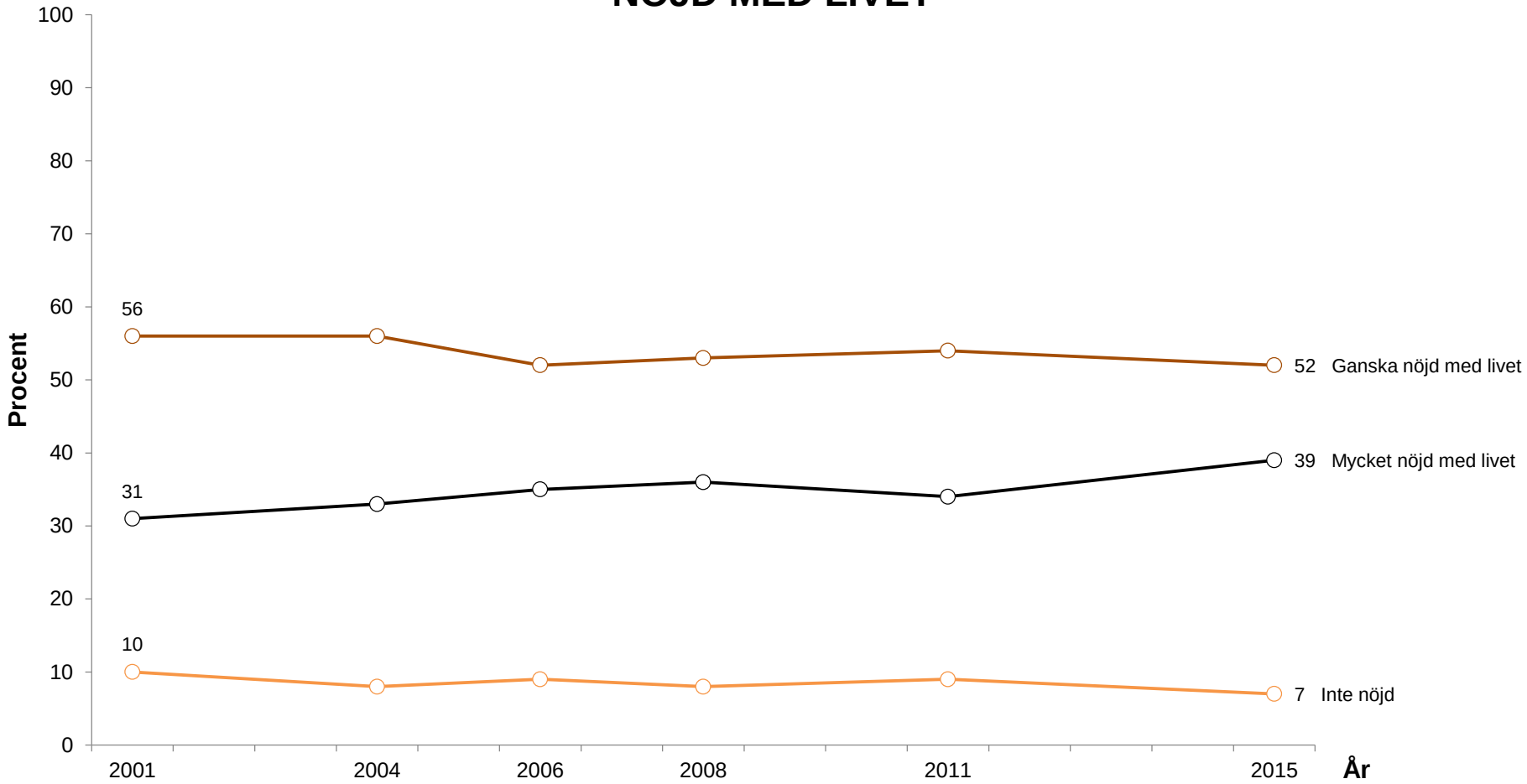

Kommentar: Frågan har fyra svarsalternativ. Svarsalternativen ”inte särskilt nöjd” och ”inte alls nöjd” är i figuren sammanslagna till ”inte nöjd med livet”. Samtliga svarspersoner ingår i procentbasen.

Frågeformulering: "Hur nöjd är du på det hela taget med det liv du lever?"

Källa: De skånska SOM-undersökningarna 2001, 2004, 2006, 2008, 2011 och 2015.

SOM-INSTITUTET 2016

SAMHÄLLE OPINION MEDIER

SOM-institutet vid Göteborgs universitet genomför årligen nationella och lokala frågeundersökningar och anordnar seminarier på temat Samhälle, Opinion och Medier.

SOM-institutet | Seminariegatan 1B | Box 710, 405 30 Göteborg
031 786 3300 | info@som.gu.se | www.som.gu.se

GÖTEBORGS UNIVERSITET